


UNIÃO DAS FREGUESIAS DE MAFAMUDE E VILAR DO PARAÍSO


Conta de Gerência

2023



**MAFAMUDE
VILAR DO PARAÍSO**

JUNTA DE FREGUESIA



CERTIDÃO

José Manuel da Silva Ferreira, Secretário da Junta de Freguesia de Mafamude e Vilar do Paraíso, certifica que, da minuta da ata da reunião do Executivo desta Junta de Freguesia, realizada em vinte e dois de abril de dois mil e vinte e quatro consta, entre outras, a seguinte deliberação:-----

1- Foi proposta à votação os documentos de prestação de contas respeitantes ao ano de 2023, a qual foi aprovada por unanimidade.-----

2- Aprovação da 1ª. Revisão Orçamental do ano de 2024.-----

3- Foi aprovado o inventário de todos os bens patrimoniais pertencentes à Junta de Freguesia de Mafamude e Vilar do Paraíso.-----


Mafamude e Vilar do Paraíso, 23 de abril de 2024

O Secretário da Junta de Freguesia



José Manuel da Silva Ferreira





Distribuição de Pelouros

Alexandra Amaro,
Presidente de Junta de Freguesia
alexandraamaro@mafamudevilarparaiso.pt

Pelouros:

Ação Social
Educação e Escolas
Mobilidade e Transportes
Cidadania
Orçamento Participativo
Património
Ambiente
Proteção Civil
Saúde
Segurança e Bem-Estar Animal

José Ferreira
joseferreira@mafamudevilarparaiso.pt

Pelouros:

Recursos Humanos
Gestão de Secretarias
Gestão dos Balcões dos CTT
Gestão das Instalações
Subscrição de Atestados

José Soares
josesoares@mafamudevilarparaiso.pt

Pelouros:

Tesouraria
Mercado de Levante
Oficinas e Armazéns
Via Pública Mafamude
Espaços Verdes e Jardins Mafamude
Lavadouros de Mafamude
Fontanários de Mafamude

Hélder Costa
heldercosta@mafamudevilarparaiso.pt

Pelouros:

Urbanismo
Salubridade
Desporto e Lazer
Feira de S. Martinho
Parques Infantis
Polidesportivos
Gestão da Frota Automóvel

Jorge Pacheco
jorgepacheco@mafamudevilarparaiso.pt

Pelouros:

Gestão de Cemitérios
Informática
Comunicação e Imagem
Apoio à Assembleia de Freguesia
Cultura e Recreio
Via Pública de Vilar do Paraíso
Espaços Verdes e Jardins de Vilar do Paraíso
Lavadouros de Vilar do Paraíso
Fontanários de Vilar do Paraíso

Daniela Vieira
danielavieira@mafamudevilarparaiso.pt

Pelouros:


Sistema de Gestão da Qualidade e Higiene e
Segurança no Trabalho

Carina Vieira
carinavieira@mafamudevilarparaiso.pt


Pelouros:

Juventude

RELATÓRIO DE ATIVIDADES



**MAFAMUDE
VILAR DO PARAÍSO**
JUNTA DE FREGUESIA



(Handwritten signatures and initials in blue ink)

Relatório de Atividades

A Junta de Freguesia de Mafamude e Vilar do Paraíso, nos termos da lei e no âmbito das suas competências, apresenta para apreciação da Assembleia de Freguesia o Relatório de Atividades e a Conta de Gerência relativo ao ano de 2023.

O relatório de atividades é um instrumento de gestão, onde são divulgados e avaliados os objetivos atingidos, bem como o grau de realização das atividades, atendendo aos recursos utilizados.

O sentido de compromisso e capacidade de realização da Junta de Freguesia é bem notória pela dinâmica imprimida desde o início deste mandato. O ano de 2023 foi marcado, uma vez mais, por uma gestão rigorosa e responsável, onde as receitas correntes superam as despesas correntes.

Destacamos a dinâmica empreendida pelos Centros de Convívio e a criação de um novo centro, denominado Centro de Atividades, sito nas instalações da Junta de Freguesia na Rua Diogo Cão.

Queremos também destacar todas as obras que foram levadas a cabo na União de Freguesias, obras essas que resultam de uma estreita colaboração entre a Junta de Freguesia e a Câmara Municipal.

Evidenciamos o processo de grande envergadura relativamente à reforma do recenseamento eleitoral, com a criação de mais três postos eleitorais, aos três já existentes, promovendo assim maior proximidade das assembleias de voto aos grandes polos residenciais, bem como potenciar o combate à abstenção.



[Handwritten signatures and initials in blue ink]

O ano de 2023 foi assim marcado, por uma gestão rigorosa e responsável, onde as receitas correntes continuam a superar as despesas correntes (Receitas correntes – 1.255.375,40€; Despesas correntes – 1.212.562,36€)

O saldo de gerência de 2023 foi de 248.799,03€, contribuindo de modo significativo a verba da venda do imóvel da antiga Junta de Freguesia de Mafamude, saldo este destinado ao reforço da despesa de atividades e investimentos desta União de Freguesias.

De destacar os apoios relacionados com a ação social, educação, juventude, desporto e recreio, que levaram uma fatia substancial do orçamento no valor de 235.171,68€.

O ano de 2023 fica tragicamente assinalado por cenários de guerra que se agudizaram e/ou eclodiram um pouco por todo o mundo.

A inflação regressou impiedosamente, as taxas Euribor com subidas abruptas, a crise da habitação fenómeno transversal à grande parte da europa, assumindo contornos de grave problema social.

Foi neste contexto social que se evidenciou a intervenção dos nossos gabinetes de ação social de Mafamude e Vilar do Paraíso.



[Handwritten signatures and initials in blue ink]

1 – Ação Social

- Entrega de cabazes SOS;
- Programa de emergência social;
- Programa especial de vacinação;
- Programa “Chave de Afetos” - Teleassistência;
- Programa ABEM – Rede Solidária de Medicamentos;
- Programa Bilha Solidária;
- Gabinete de Apoio ao Cidadão Migrante;
- Aniversários dos Centros de Convívio de Mafamude e Vilar do Paraíso;
- Passeio Anual + Séniores;
- Colónia Balnear + Séniores;
- MOB+;
- Diversas parcerias com as instituições do nosso Centro Comunitário;
- Preparação e participação no Mês do Idoso;
- Programa Natal Solidário com a prestação de auxílio a centenas de famílias;
- Projeto Páscoa Solidária com a prestação de auxílio a centenas de famílias;
- Atendimentos dos Gabinetes de Ação Social;
- Atendimentos no Gabinete de Inserção Profissional;
- Continuação da parceria com a instituição AmarGaia;
- Apoio ao Projeto “da Habitação ao Habitat” em parceria com o IHRU;
- Festas de Carnaval dos Centros de Convívio desta Freguesia;
- Visita dos Centros de Convívio de Mafamude e Vilar do Paraíso à 5ª Bienal Internacional de Arte de Gaia;
- Realização do 1.º Atelier Livre de Pintura dos Seniores dos Centros de Convívio, com a orientação do artista plástico Agostinho Santos;
- Magusto dos Centros de Convívio de Mafamude e Vilar do Paraíso.

2- Comunicação e Imagem

- Dinamização do site e da página da Junta de Freguesia na rede social Facebook e Instagram.



[Handwritten signatures in blue ink]

3 – Ambiente, Espaços Verdes e Limpeza Pública

- Limpeza e manutenção dos recreios do nosso parque escolar (EB1 e JI);
- Colaboração na laboração das hortas pedagógicas escolares;
- Manutenção dos espaços verdes e jardins;
- Manutenção do Parque de S. Caetano e do Parque de Merendas dos Ribeirais;
- Intervenção em vários terrenos que careciam de limpeza urgente.

4 – Cultura e Recreio

- Organização das Marchas Sanjoaninas “Desfile Sanjoanino Henrique Castro”;
- Apoio logístico e financeiro à realização dos Festivais de Folclore de Mafamude e Vilar do Paraíso;
- Realização das Festas Populares da Alameda do Cedro, Santo Ovídio e de S. Caetano e Bom Jesus do Monte e S. Cristóvão de Mafamude;
- Apoio logístico na realização da Feira Rural, em parceria com o Grupo de Danças e Cantares de Mafamude;
- Cantar das Janeiras do Coral do Centro de Convívio de Mafamude;
- Receção às Comissões Festeiras do S. Gonçalo.
- Realização do Concerto Solidário de Páscoa realizado na Igreja Paroquial de Santo Ovídio;
- Comemorações do Dia Mundial da Criança, com atividades didáticas e pedagógicas e apresentação de peça de teatro nas nossas EB1's e JI's, bem como a entrega de uma pequena lembrança a todas as crianças;
- Mercado de Natal;
- Cerimónia de assinatura dos Protocolos de atribuição de subsídios às associações e Instituições da Freguesia.

5 - Cidadania

- Ajuda no preenchimento gratuito da Declaração de IRS;
- Comemorações do 49º Aniversário do 25 de Abril;
- Receção na Junta de Freguesia de alunos do 9º ano de escolaridade de diversos estabelecimentos de ensino, para uma visita guiada aos diversos sectores e respetivos funcionamentos, bem como, uma breve explicação das valências das Juntas de Freguesia no apoio à comunidade;



[Handwritten signatures and initials in blue ink]

- Sessões de esclarecimento “BUPI” acerca do balcão único do prédio;
- Romagem e colocação de coroa de flores no jazigo dos Antigos Combatentes de Vilar do Paraíso;
- Criação de ponto de apoio ao Peregrinos de Fátima;
- Natal das escolas com distribuição de uma pequena lembrança aos alunos das EB’s e JI’s da nossa freguesia;
- Participação na Feira de Empregabilidade da Escola Profissional de Gaia com o Gabinete de Inserção Profissional desta Junta de Freguesia.

6 – Desporto e Juventude

- Continuação da organização do evento “Domingos com Vida”;
- Participação nos Jogos Juvenis 2023 (com cerca de 120 crianças envolvidas por esta freguesia);
- Participação ativa no Conselho Municipal da Juventude;
- Apoio ao XXVI Torneio de Andebol Feminino, integrado nas Festas de Santo Ovídio.

7 – Educação e Escolas

- Participação nas reuniões dos Conselhos Gerais do Agrupamentos Escolares integrados sediados nesta freguesia;
- Limpeza dos recreios escolares para início do ano letivo;
- Prémio carolina Beatriz Ângelo.

8 – Fontanários e Lavadouros


- Manutenção de todos os nossos fontanários e lavadouros.

9 – Orçamento Participativo

- Pagamento aos três vencedores do Orçamento Participativo 2022.

10 – Mercados e Feiras

- Gestão do Mercado do Levante;
- Gestão da Feira de S. Martinho.



(Handwritten signatures and initials in blue ink)

11 – Via pública

- Manutenção e reparação em mais 50 artérias da freguesia em consonância com a C. M. Gaia;
- Acompanhamento das obras do Metro (Linha amarela);
- Projeto “Meu Bairro Minha Rua” – construção do espaço verde na Avenida Gil Vicente, em colaboração com a C. M. Gaia;
- Construção de passeios na Rua Francisco Pereira Beirão, em colaboração com a C. M. Gaia;
- Requalificação da Rua Ferreira de Castro;
- Acompanhamento de instalação de pérgula na Rua Gil Eanes;
- Requalificação total da Rua Belo Horizonte, uma empreitada da responsabilidade da Junta de Freguesia, financiada pelo Município de Gaia;
- Requalificação das escadas da Rua da Azenha;
- Requalificação da Rua e Travessa das Oliveirinhas;
- Requalificação da Rua Chão dos Sobreiros;
- Requalificação da Rua das Corujeiras, Rua Alfredo Santos Oliveira e Rua Manuel Pinto Canedo;
- Requalificação da Rua António Rodrigues da Rocha e Rua Pinto Aguiar;
- Requalificação de Passeios e do Largo do Cedro, bem como a Rua Damião de Góis e Gomes Eanes de Azurara;
- Início da requalificação total do Parque Infantil do Cedro, da responsabilidade desta Junta.

12 – Parques Infantis

- Manutenção de todos os nossos Parques Infantis;


13 – Cemitérios e Capelas Mortuárias

- Construção de ossários no cemitério de Mafamude;
- Manutenção dos cemitérios de Mafamude e Vilar do Paraíso.


14 - Polidesportivos

- Manutenção dos polidesportivos.

RELATÓRIO DE GESTÃO



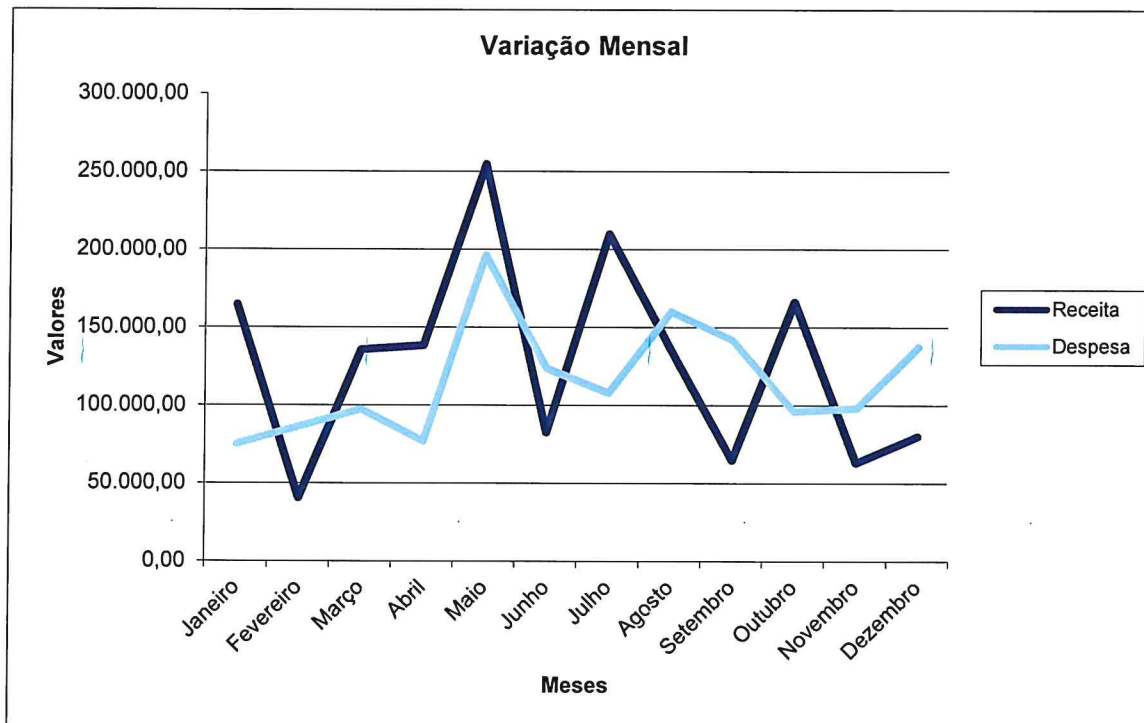
**MAFAMUDE
VILAR DO PARAÍSO**
JUNTA DE FREGUESIA




[Handwritten signature]
[Handwritten initials]

RECEITA E DESPESA ATÉ 2023/12

| Meses | Receita | Despesa |
|--------------|---------------------|---------------------|
| Janeiro | 164.688,45 | 75.195,51 |
| Fevereiro | 40.623,93 | 86.495,04 |
| Março | 135.664,85 | 97.520,65 |
| Abril | 138.392,65 | 77.094,53 |
| Maio | 254.941,00 | 196.775,57 |
| Junho | 82.564,13 | 123.774,38 |
| Julho | 210.181,33 | 107.932,25 |
| Agosto | 135.902,05 | 160.223,71 |
| Setembro | 64.778,00 | 142.054,08 |
| Outubro | 166.335,18 | 96.156,26 |
| Novembro | 63.115,19 | 98.099,99 |
| Dezembro | 80.055,61 | 137.460,43 |
| Total | 1.537.242,37 | 1.398.782,40 |

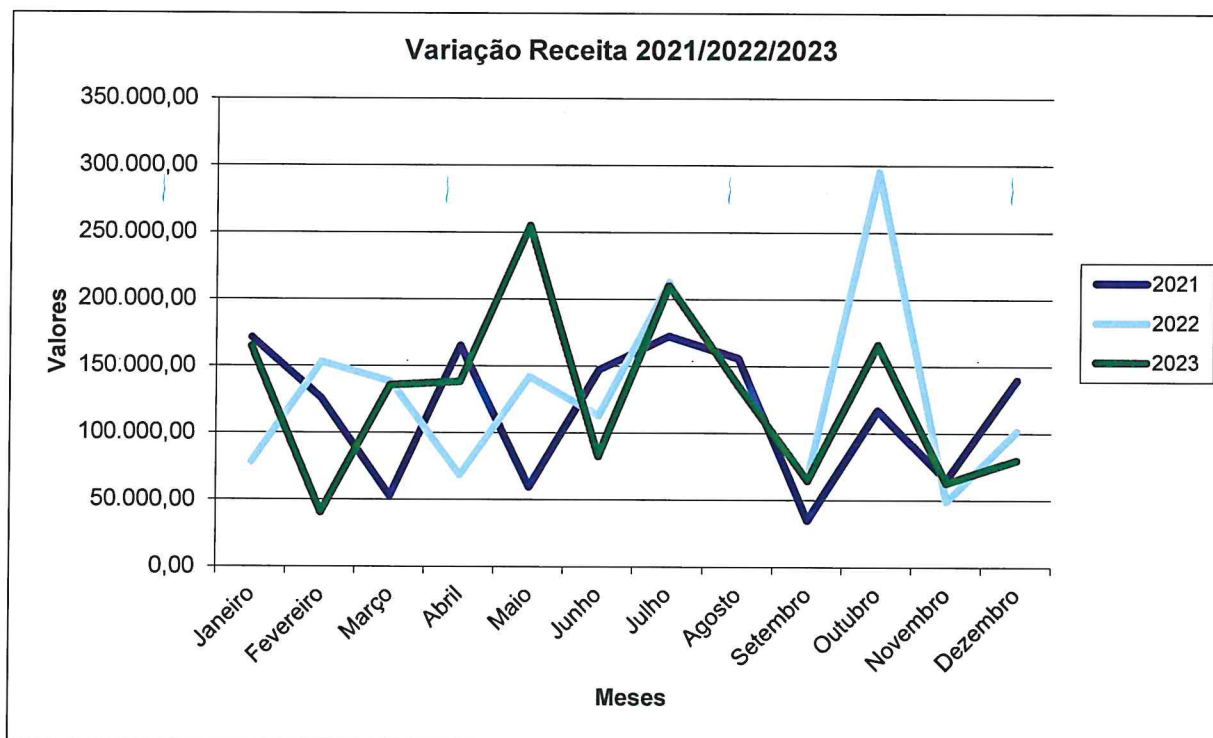




[Handwritten signatures and initials in blue ink]

RECEITA ATÉ 2023/12

| | 2021 | 2022 | 2023 |
|--------------|---------------------|---------------------|---------------------|
| Janeiro | 171.316,78 | 78.391,15 | 164.688,45 |
| Fevereiro | 125.874,60 | 153.063,78 | 40.623,93 |
| Março | 53.078,16 | 138.633,42 | 135.664,85 |
| Abril | 165.276,09 | 68.469,60 | 138.392,65 |
| Maiο | 59.627,51 | 142.107,95 | 254.941,00 |
| Junho | 147.422,99 | 113.084,08 | 82.564,13 |
| Julho | 172.500,55 | 212.788,26 | 210.181,33 |
| Agosto | 155.948,21 | 134.114,68 | 135.902,05 |
| Setembro | 35.136,44 | 66.922,40 | 64.778,00 |
| Outubro | 117.173,66 | 295.422,53 | 166.335,18 |
| Novembro | 65.587,22 | 49.211,81 | 63.115,19 |
| Dezembro | 139.923,16 | 101.731,08 | 80.055,61 |
| Total | 1.408.865,37 | 1.553.940,74 | 1.537.242,37 |



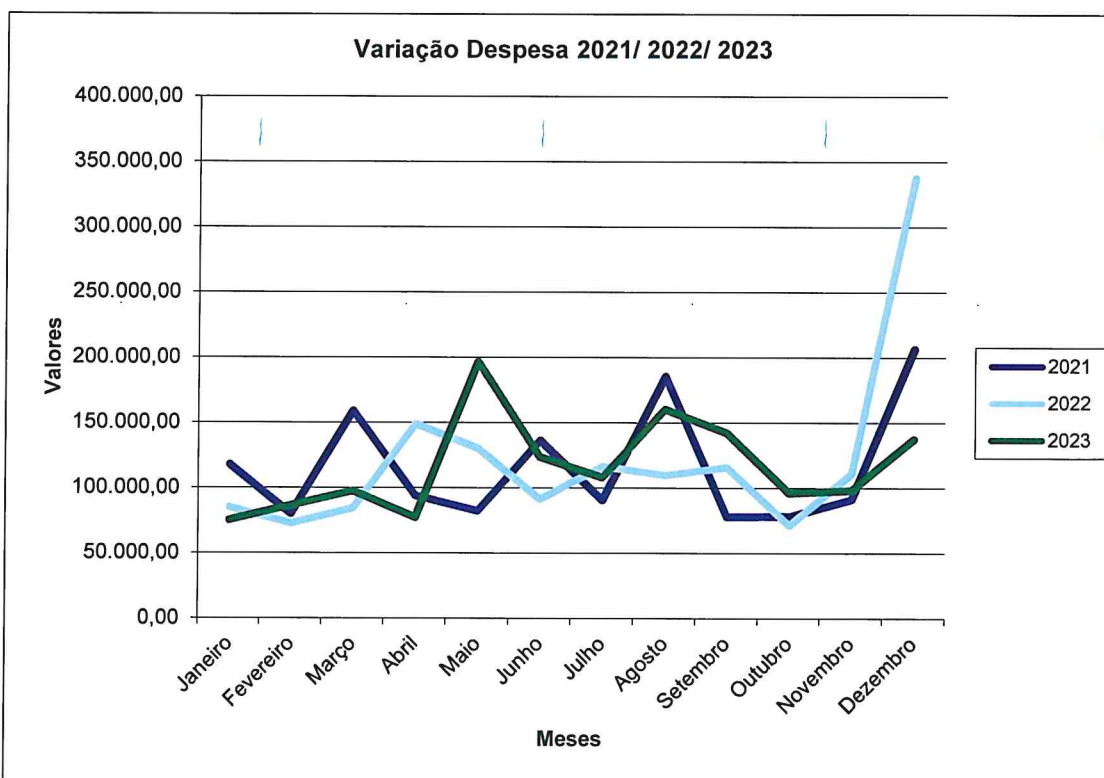


**MAFAMUDE
VILAR DO PARAISO**
JUNTA DE FREGUESIA

[Handwritten signatures and initials in blue ink]

DESPESA ATÉ 2023/12

| | 2021 | 2022 | 2023 |
|--------------|---------------------|---------------------|---------------------|
| Janeiro | 117.800,27 | 85.039,19 | 75.195,51 |
| Fevereiro | 80.130,31 | 72.750,48 | 86.495,04 |
| Março | 159.028,60 | 84.383,61 | 97.520,65 |
| Abril | 94.038,84 | 148.999,74 | 77.094,53 |
| Maio | 82.322,79 | 130.461,45 | 196.775,57 |
| Junho | 136.493,78 | 91.261,73 | 123.774,38 |
| Julho | 90.545,19 | 116.521,41 | 107.932,25 |
| Agosto | 185.461,91 | 109.779,76 | 160.223,71 |
| Setembro | 77.919,09 | 116.003,77 | 142.054,08 |
| Outubro | 78.045,79 | 71.200,60 | 96.156,26 |
| Novembro | 91.067,44 | 110.925,33 | 98.099,99 |
| Dezembro | 206.484,46 | 337.593,84 | 137.460,43 |
| Total | 1.399.338,47 | 1.474.920,91 | 1.398.782,40 |

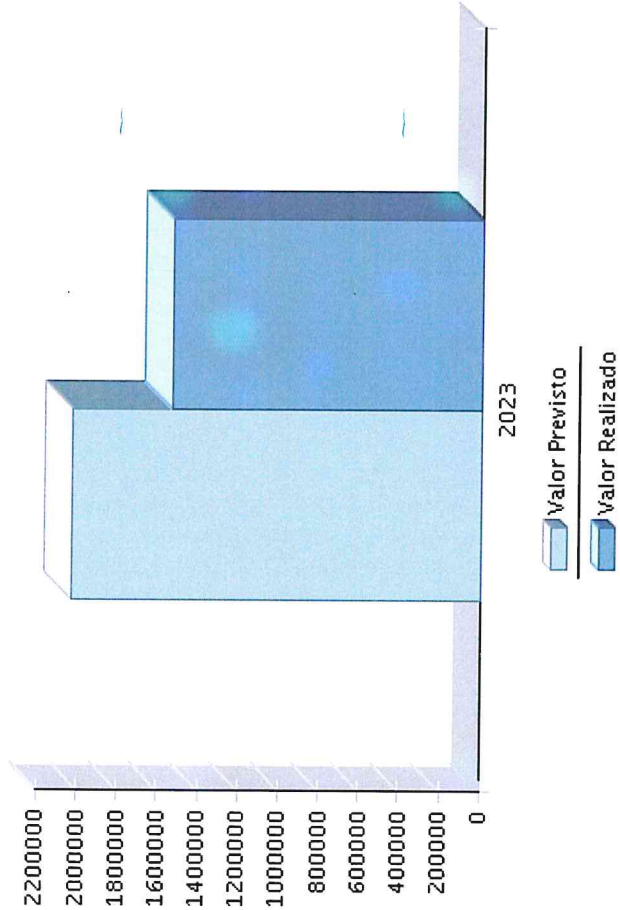




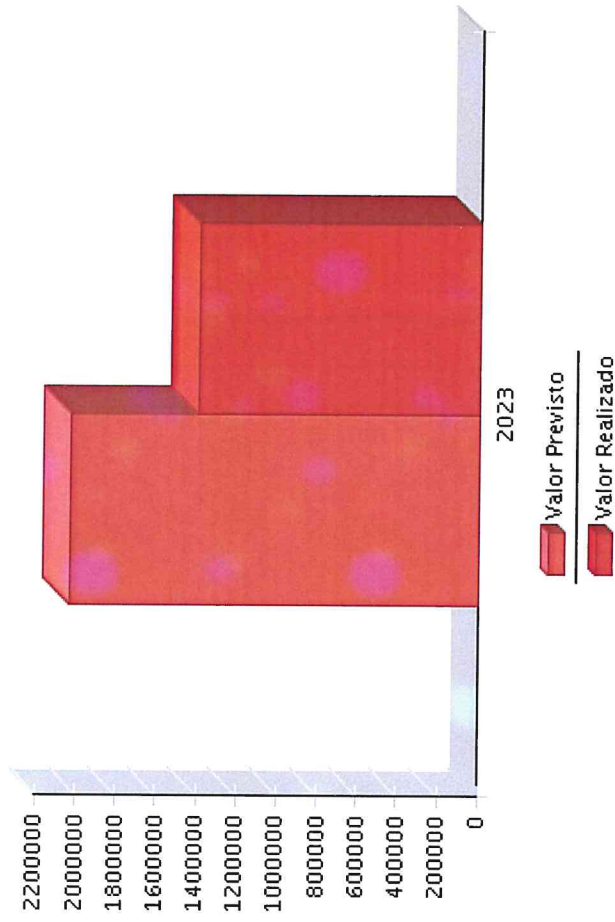
| Receita | | | |
|-------------------------------------|--------------|--------------|----------|
| Acumulado ao mês de Dezembro / 2023 | | | |
| Ano | Previsto | Realizado | Execução |
| 2023 | 2.032.339,06 | 1.537.242,37 | 75,64% |

| Despesa | | | |
|-------------------------------------|--------------|--------------|----------|
| Acumulado ao mês de Dezembro / 2023 | | | |
| Ano | Previsto | Realizado | Execução |
| 2023 | 2.032.339,06 | 1.398.782,40 | 68,83% |

Relação Previsto (total) / Realizado (acum.)



Relação Previsto (total) / Realizado (acum.)





Execução Orçamental Global

| Recetta | | | | | |
|-------------------------------------|--|--|--|--|--|
| Acumulado ao mês de Dezembro / 2023 | | | | | |

| Despesa | | | | | |
|-------------------------------------|--|--|--|--|--|
| Acumulado ao mês de Dezembro / 2023 | | | | | |

| Cód. Niv. 1 | Designação | Previsto | Realizado | Execução | Peso Relativo |
|-------------|------------------------------------|------------|------------|----------|---------------|
| 01 | Impostos directos | 86.000,00 | 85.288,52 | 99,17% | 5,55% |
| 04 | Taxas, multas e outras penalidades | 75.900,00 | 84.874,46 | 111,82% | 5,52% |
| 05 | Rendimentos da propriedade | 100,00 | 66,12 | 66,12% | 0,00% |
| 06 | Transferências correntes | 960.450,00 | 949.498,57 | 98,86% | 61,77% |
| 07 | Venda de bens e serviços correntes | 196.550,00 | 135.457,64 | 68,92% | 8,81% |
| 08 | Outras receitas correntes | 2.800,00 | 190,17 | 6,79% | 0,01% |
| 09 | Venda de bens de investimento | 240.200,00 | 207.500,00 | 86,39% | 13,50% |
| 10 | Transferências de Capital | 280.000,00 | 74.366,89 | 26,56% | 4,84% |
| 12 | Passivos financeiros | 80.000,00 | 0,00 | 0,00% | 0,00% |
| 16 | Saldo de gerência anterior | 110.339,06 | 0,00 | 0,00% | 0,00% |

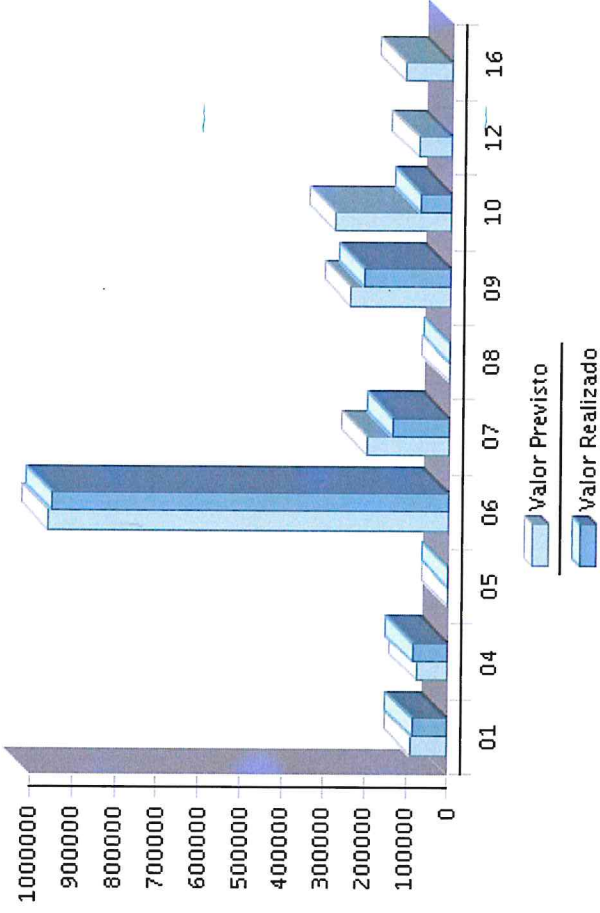
Total código nível 1 : 2.032.339,06 1.537.242,37 75,64%

| Cód. Niv. 1 | Designação | Previsto | Realizado | Execução | Peso Relativo |
|-------------|------------------------------|------------|------------|----------|---------------|
| 01 | Despesas com o pessoal | 704.600,00 | 683.070,85 | 96,94% | 48,83% |
| 02 | Aquisição de bens e serviços | 231.200,00 | 181.073,17 | 78,32% | 12,95% |
| 03 | Juros e outros encargos | 2.500,00 | 1.392,11 | 55,68% | 0,10% |
| 04 | Transferências correntes | 106.700,00 | 105.341,02 | 98,73% | 7,53% |
| 06 | Outras despesas correntes | 296.939,06 | 241.685,21 | 81,39% | 17,28% |
| 07 | Aquisição de bens de capital | 610.400,00 | 186.220,04 | 30,51% | 13,31% |
| 10 | Passivos financeiros | 80.000,00 | 0,00 | 0,00% | 0,00% |

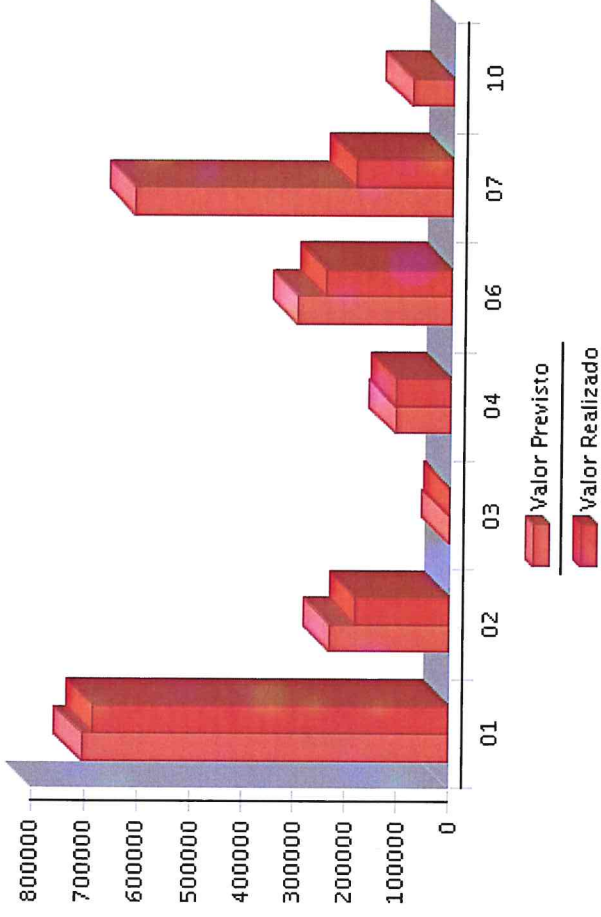
Total código nível 1 : 2.032.339,06 1.398.782,40 68,83%



Relação Previsto (total) / Realizado (acum.)



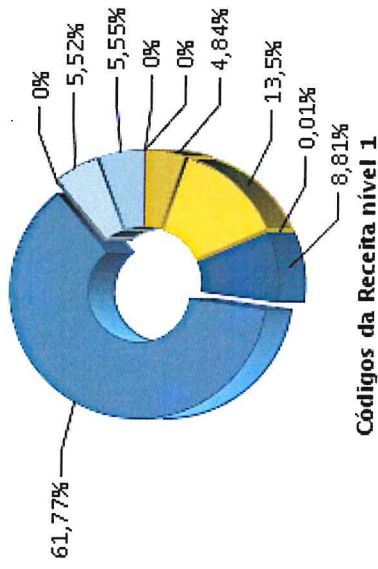
Relação Previsto (total) / Realizado (acum.)



(Handwritten signatures and initials in blue ink)

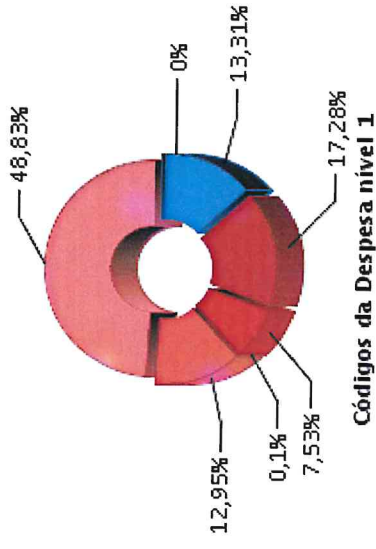


Peso relativo dos códigos da receita realizada (nível 1)



- Legenda :**
- Impostos diretos
 - Taxas, multas e outras penalidades
 - Rendimentos da propriedade
 - Transferências correntes
 - Venda de bens e serviços correntes
 - Outras receitas correntes
 - Venda de bens de investimento
 - Transferências de Capital
 - Passivos financeiros
 - Saldo de gerência anterior

Peso relativo dos códigos da despesa realizada (nível 1)



- Legenda :**
- Despesas com o pessoal
 - Aquisição de bens e serviços
 - Juros e outros encargos
 - Transferências correntes
 - Outras despesas correntes
 - Aquisição de bens de capital
 - Passivos financeiros

(Handwritten signatures and initials)

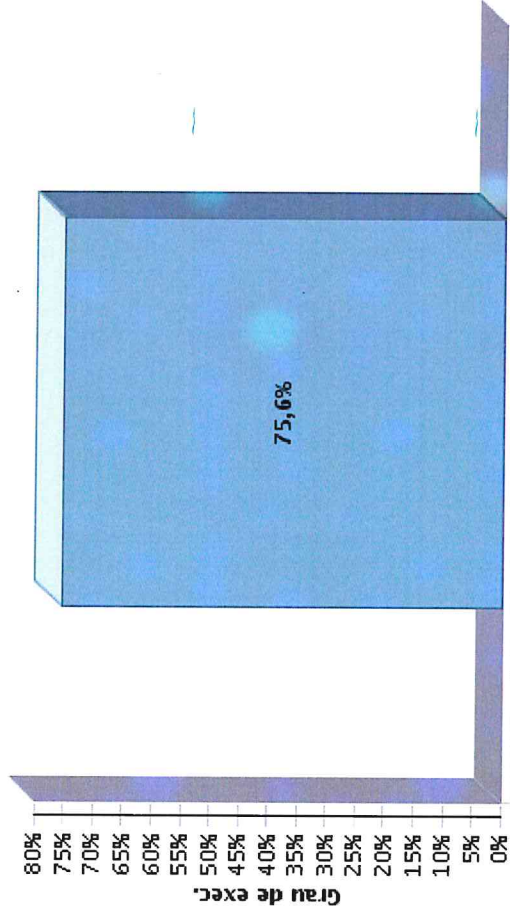


Acumulado ao mês de Dezembro / 2023

Receita

| Previsão | Realizado | Execução |
|--------------|--------------|----------|
| 2.032.339,06 | 1.537.242,37 | 75,64% |

Relação Previsto (total) / Realizado (acum.)




Códigos da Receita

Despesa

| Previsão | Realizado | Execução |
|--------------|--------------|----------|
| 2.032.339,06 | 1.398.782,40 | 68,83% |

Relação Previsto (total) / Realizado (acum.)



Códigos da Despesa

Handwritten signatures and initials in blue ink, including 'M.A.R.', 'J.M.', and 'A.P.'.



Execução Orçamental Global

| Receita | | | | |
|-------------------------------------|--|--|--|--|
| Acumulado ao mês de Dezembro / 2023 | | | | |

| Despesa | | | | |
|-------------------------------------|--|--|--|--|
| Acumulado ao mês de Dezembro / 2023 | | | | |

| Cód. Niv. 1 | Designação | Previsto | Realizado | Execução |
|-------------------------------|------------------------------------|---------------------|---------------------|---------------|
| 01 | Impostos diretos | 86.000,00 | 85.288,52 | 99,17% |
| 04 | Taxas, multas e outras penalidades | 75.900,00 | 84.874,46 | 111,82% |
| 05 | Rendimentos da propriedade | 100,00 | 66,12 | 66,12% |
| 06 | Transferências correntes | 960.450,00 | 949.498,57 | 98,86% |
| 07 | Venda de bens e serviços correntes | 196.550,00 | 135.457,64 | 68,92% |
| 08 | Outras receitas correntes | 2.800,00 | 190,17 | 6,79% |
| 09 | Venda de bens de investimento | 240.200,00 | 207.500,00 | 86,39% |
| 10 | Transferências de Capital | 280.000,00 | 74.366,89 | 26,56% |
| 12 | Passivos financeiros | 80.000,00 | 0,00 | 0,00% |
| 16 | Saldo de gerência anterior | 110.339,06 | 0,00 | 0,00% |
| Total código nível 1 : | | 2.032.339,06 | 1.537.242,37 | 75,64% |

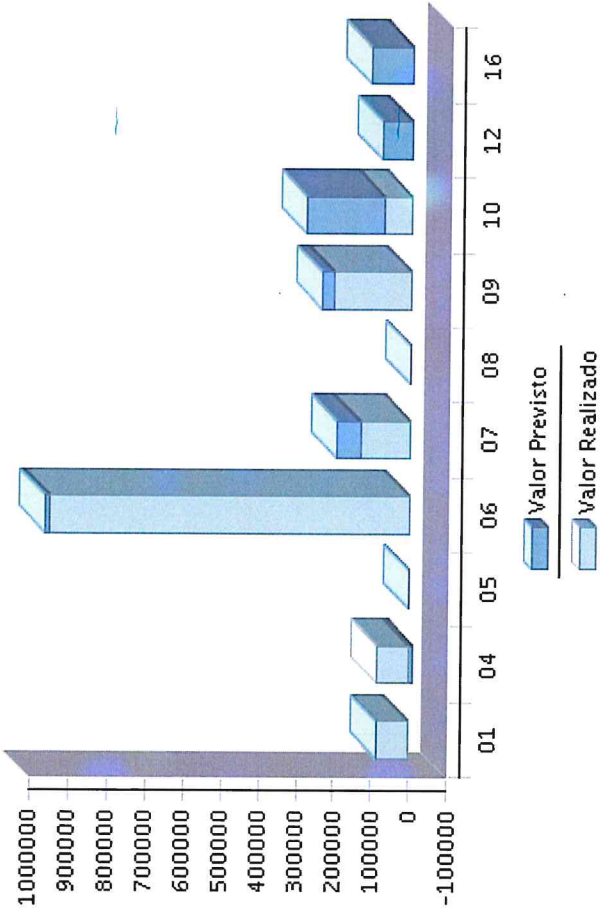
| Cód. Niv. 1 | Designação | Previsto | Realizado | Disponível | Execução |
|-------------------------------|------------------------------|---------------------|---------------------|-------------------|---------------|
| 01 | Despesas com o pessoal | 704.600,00 | 683.070,85 | 21.529,15 | 96,94% |
| 02 | Aquisição de bens e serviços | 231.200,00 | 181.073,17 | 50.126,83 | 78,32% |
| 03 | Juros e outros encargos | 2.500,00 | 1.392,11 | 1.107,89 | 55,68% |
| 04 | Transferências correntes | 106.700,00 | 105.341,02 | 1.358,98 | 98,73% |
| 06 | Outras despesas correntes | 296.939,06 | 241.685,21 | 55.253,85 | 81,39% |
| 07 | Aquisição de bens de capital | 610.400,00 | 186.220,04 | 424.179,96 | 30,51% |
| 10 | Passivos financeiros | 80.000,00 | 0,00 | 80.000,00 | 0,00% |
| Total código nível 1 : | | 2.032.339,06 | 1.398.782,40 | 633.556,66 | 68,83% |

Total código nível 1 : 2.032.339,06 1.537.242,37 75,64%

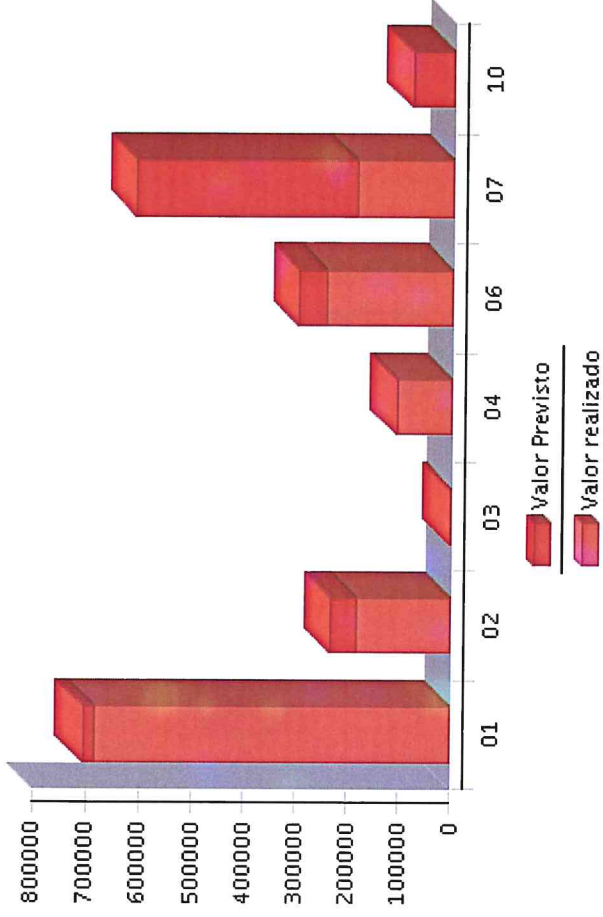
Total código nível 1 : 2.032.339,06 1.398.782,40 633.556,66 68,83%



Relação Previsto / Realizado (acum.)



Relação Previsto (total) / Realizado (acum.)



[Handwritten signature]
M. A. Rodrigues

MAPAS FINANCEIROS



**MAFAMUDE
VILAR DO PARAISO**
JUNTA DE FREGUESIA



J.F. DE MAFAMUDE E VILAR DO PARAÍSO

Resumo orçamental

Receita e despesa acumuladas ao mês de Dezembro de 2023

| RECEITA | | Previsto | Realizado | % | DESPESA | | Previsto | Realizado | % |
|----------------------------|------------------------------------|---------------------|---------------------|---------------|---------|----------------------------------|---------------------|---------------------|---------------|
| Receitas Correntes | | | | | | | | | |
| 01 | Impostos diretos | 86.000,00 | 85.288,52 | 99,17% | 01 | Despesas com o pessoal | 704.600,00 | 683.070,85 | 96,94% |
| 04 | Taxas, multas e outras penalidades | 75.900,00 | 84.874,46 | 111,82% | 02 | Aquisição de bens e serviços | 231.200,00 | 181.073,17 | 78,32% |
| 05 | Rendimentos da propriedade | 100,00 | 66,12 | 66,12% | 03 | Juros e outros encargos | 2.500,00 | 1.392,11 | 55,68% |
| 06 | Transferências correntes | 960.450,00 | 949.498,57 | 98,86% | 04 | Transferências correntes | 106.700,00 | 105.341,02 | 98,73% |
| 07 | Venda de bens e serviços correntes | 196.550,00 | 135.457,64 | 68,92% | 06 | Outras despesas correntes | 296.939,06 | 241.685,21 | 81,39% |
| 08 | Outras receitas correntes | 2.800,00 | 190,17 | 6,79% | | | | | |
| | Total Receitas Correntes | 1.321.800,00 | 1.255.375,48 | 94,97% | | Total Despesas Correntes | 1.341.939,06 | 1.212.562,36 | 90,36% |
| Receitas de Capital | | | | | | | | | |
| 09 | Venda de bens de investimento | 240.200,00 | 207.500,00 | 86,39% | 07 | Aquisição de bens de capital | 610.400,00 | 186.220,04 | 30,51% |
| 10 | Transferências de Capital | 280.000,00 | 74.366,89 | 26,56% | 10 | Passivos financeiros | 80.000,00 | 0,00 | 0,00% |
| 12 | Passivos financeiros | 80.000,00 | 0,00 | 0,00% | | | | | |
| | Total Receitas de Capital | 600.200,00 | 281.866,89 | 46,96% | | Total Despesas de Capital | 690.400,00 | 186.220,04 | 26,97% |
| Outras Receitas | | | | | | | | | |
| 16 | Saldo de gerência anterior | 110.339,06 | 0,00 | 0,00% | | | | | |
| | Total Outras Receitas | 110.339,06 | 0,00 | 0,00% | | | | | |
| | Total geral | 2.032.339,06 | 1.537.242,37 | 75,64% | | Total geral | 2.032.339,06 | 1.398.782,40 | 68,83% |

Saldo da gerência anterior : 110.339,06
 Saldo 2023 (Receitas - Despesas) : 138.459,97
 Saldo para gerência seguinte : 248.799,03



Demonstração de execução orçamental da receita

| Código | Designação | Previsões corrigidas | Receitas por cobrar de períodos anteriores | Receitas liquidadas | Liquidações anuladas | Receitas cobradas brutas | | Reembolsos e restituições | | Receitas cobradas líquidas | | | Receitas por cobrar no final do período | | Graus de execução orçamental | |
|-------------------|---|----------------------|--|---------------------|----------------------|--------------------------|--------|---------------------------|------------------|----------------------------|------------------|------------|---|------------------|------------------------------|---------|
| | | | | | | Emitidos | Pagos | Períodos anteriores | Período corrente | Períodos anteriores | Período corrente | Total | Períodos anteriores | Período corrente | | |
| 01 | Impostos diretos | 86.000,00 | 0,00 | 85.288,52 | 0,00 | 85.288,52 | 0,00 | 0,00 | 0,00 | 85.288,52 | 0,00 | 85.288,52 | 0,00 | 0,00 | 0,00% | 99,17% |
| 01.02 | Outros | 86.000,00 | 0,00 | 85.288,52 | 0,00 | 85.288,52 | 0,00 | 0,00 | 0,00 | 85.288,52 | 0,00 | 85.288,52 | 0,00 | 0,00 | 0,00% | 99,17% |
| 01.02.02 | IMI - Imposto Municipal sobre Imóveis | 86.000,00 | 0,00 | 85.288,52 | 0,00 | 85.288,52 | 0,00 | 0,00 | 0,00 | 85.288,52 | 0,00 | 85.288,52 | 0,00 | 0,00 | 0,00% | 99,17% |
| 04 | Taxas, multas e outras penalidades | 75.900,00 | 0,00 | 84.998,46 | 0,00 | 84.998,46 | 124,00 | 124,00 | 0,00 | 84.874,46 | 0,00 | 84.874,46 | 0,00 | 0,00 | 0,00% | 111,82% |
| 04.01 | Taxas | 75.700,00 | 0,00 | 84.998,46 | 0,00 | 84.998,46 | 124,00 | 124,00 | 0,00 | 84.874,46 | 0,00 | 84.874,46 | 0,00 | 0,00 | 0,00% | 112,12% |
| 04.01.23 | Taxas específicas das autarquias locais | 75.700,00 | 0,00 | 84.998,46 | 0,00 | 84.998,46 | 124,00 | 124,00 | 0,00 | 84.874,46 | 0,00 | 84.874,46 | 0,00 | 0,00 | 0,00% | 112,12% |
| 04.01.23.01 | Mercados e feiras | 8.000,00 | 0,00 | 5.940,00 | 0,00 | 5.940,00 | 0,00 | 0,00 | 0,00 | 5.940,00 | 0,00 | 5.940,00 | 0,00 | 0,00 | 0,00% | 74,25% |
| 04.01.23.02 | Loteamento e obras | 100,00 | 0,00 | 0,00 | 0,00 | 0,00 | 0,00 | 0,00 | 0,00 | 0,00 | 0,00 | 0,00 | 0,00 | 0,00 | 0,00% | 0,00% |
| 04.01.23.03 | Ocupação via pública | 7.000,00 | 0,00 | 5.876,00 | 0,00 | 5.876,00 | 0,00 | 0,00 | 0,00 | 5.876,00 | 0,00 | 5.876,00 | 0,00 | 0,00 | 0,00% | 83,94% |
| 04.01.23.04 | Canídeos / Gaiões | 7.000,00 | 0,00 | 3.310,00 | 0,00 | 3.310,00 | 0,00 | 0,00 | 0,00 | 3.310,00 | 0,00 | 3.310,00 | 0,00 | 0,00 | 0,00% | 47,29% |
| 04.01.23.99 | Outras não especificadas | 53.600,00 | 0,00 | 69.872,46 | 0,00 | 69.872,46 | 124,00 | 124,00 | 0,00 | 69.748,46 | 0,00 | 69.748,46 | 0,00 | 0,00 | 0,00% | 130,13% |
| 04.01.23.99.09 | Cemitérios | 35.500,00 | 0,00 | 55.852,46 | 0,00 | 55.852,46 | 124,00 | 124,00 | 0,00 | 55.728,46 | 0,00 | 55.728,46 | 0,00 | 0,00 | 0,00% | 156,98% |
| 04.01.23.99.09.02 | Licenciamento | 2.500,00 | 0,00 | 2.449,00 | 0,00 | 2.449,00 | 0,00 | 0,00 | 0,00 | 2.449,00 | 0,00 | 2.449,00 | 0,00 | 0,00 | 0,00% | 97,96% |
| 04.01.23.99.09.03 | Inunicações, exumações e trasladações | 30.000,00 | 0,00 | 49.663,46 | 0,00 | 49.663,46 | 124,00 | 124,00 | 0,00 | 49.539,46 | 0,00 | 49.539,46 | 0,00 | 0,00 | 0,00% | 165,13% |
| 04.01.23.99.09.99 | Outras | 3.000,00 | 0,00 | 3.740,00 | 0,00 | 3.740,00 | 0,00 | 0,00 | 0,00 | 3.740,00 | 0,00 | 3.740,00 | 0,00 | 0,00 | 0,00% | 124,67% |
| 04.01.23.99.99 | Outras | 18.100,00 | 0,00 | 14.020,00 | 0,00 | 14.020,00 | 0,00 | 0,00 | 0,00 | 14.020,00 | 0,00 | 14.020,00 | 0,00 | 0,00 | 0,00% | 77,46% |
| 04.01.23.99.99.01 | Emolumentos Secretaria | 17.000,00 | 0,00 | 13.369,00 | 0,00 | 13.369,00 | 0,00 | 0,00 | 0,00 | 13.369,00 | 0,00 | 13.369,00 | 0,00 | 0,00 | 0,00% | 78,64% |
| 04.01.23.99.99.02 | Autenticação de Documentos | 1.100,00 | 0,00 | 651,00 | 0,00 | 651,00 | 0,00 | 0,00 | 0,00 | 651,00 | 0,00 | 651,00 | 0,00 | 0,00 | 0,00% | 59,18% |
| 04.02 | Multas e outras penalidades | 200,00 | 0,00 | 0,00 | 0,00 | 0,00 | 0,00 | 0,00 | 0,00 | 0,00 | 0,00 | 0,00 | 0,00 | 0,00 | 0,00% | 0,00% |
| 04.02.04 | Coimas e penalidades por contra ordenações | 100,00 | 0,00 | 0,00 | 0,00 | 0,00 | 0,00 | 0,00 | 0,00 | 0,00 | 0,00 | 0,00 | 0,00 | 0,00 | 0,00% | 0,00% |
| 04.02.99 | Multas e penalidades diversas | 100,00 | 0,00 | 0,00 | 0,00 | 0,00 | 0,00 | 0,00 | 0,00 | 0,00 | 0,00 | 0,00 | 0,00 | 0,00 | 0,00% | 0,00% |
| 05 | Rendimentos da propriedade | 100,00 | 0,00 | 66,12 | 0,00 | 66,12 | 0,00 | 0,00 | 0,00 | 66,12 | 0,00 | 66,12 | 0,00 | 0,00 | 0,00% | 66,12% |
| 05.02 | Juros - Sociedades financeiras | 100,00 | 0,00 | 66,12 | 0,00 | 66,12 | 0,00 | 0,00 | 0,00 | 66,12 | 0,00 | 66,12 | 0,00 | 0,00 | 0,00% | 66,12% |
| 05.02.01 | Bancos e outras instituições financeiras | 100,00 | 0,00 | 66,12 | 0,00 | 66,12 | 0,00 | 0,00 | 0,00 | 66,12 | 0,00 | 66,12 | 0,00 | 0,00 | 0,00% | 66,12% |
| 06 | Transferências correntes | 960.450,00 | 0,00 | 949.498,57 | 0,00 | 949.498,57 | 0,00 | 0,00 | 0,00 | 949.498,57 | 0,00 | 949.498,57 | 0,00 | 0,00 | 0,00% | 98,86% |
| 06.01 | Sociedades e quase-sociedades não financeiras | 200,00 | 0,00 | 0,00 | 0,00 | 0,00 | 0,00 | 0,00 | 0,00 | 0,00 | 0,00 | 0,00 | 0,00 | 0,00 | 0,00% | 0,00% |

(Handwritten signature and initials)



Demonstração de execução orçamental da receita

Dezembro / 2023

| Código | Designação | Previsões corrigidas | Receitas por cobrar de períodos anteriores | Receitas liquidadas | Liquidações anuladas | Receitas cobradas brutas | Reembolsos e restituições | | Receitas cobradas líquidas | | | Receitas por cobrar no final do período | | Graus de execução orçamental | |
|--------------------|---|----------------------|--|---------------------|----------------------|--------------------------|---------------------------|-------------|----------------------------|------------------|-------------------|---|------------------|------------------------------|--|
| | | | | | | | Emitidos | Pagos | Períodos anteriores | Período corrente | Total | Períodos anteriores | Período corrente | | |
| 06.01.01 | Públicas | 100,00 | 0,00 | 0,00 | 0,00 | 0,00 | 0,00 | 0,00 | 0,00 | 0,00 | 0,00 | 0,00 | 0,00% | 0,00% | |
| 06.01.01.02 | Empresas públicas municipais e intermunicipais, privadas e outras | 100,00 | 0,00 | 0,00 | 0,00 | 0,00 | 0,00 | 0,00 | 0,00 | 0,00 | 0,00 | 0,00 | 0,00% | 0,00% | |
| 06.01.02 | Privadas | 100,00 | 0,00 | 0,00 | 0,00 | 0,00 | 0,00 | 0,00 | 0,00 | 0,00 | 0,00 | 0,00 | 0,00% | 0,00% | |
| 06.03 | Administração Central | 877.950,00 | 0,00 | 877.011,46 | 0,00 | 877.011,46 | 0,00 | 0,00 | 877.011,46 | 0,00 | 877.011,46 | 0,00 | 0,00% | 99,89% | |
| 06.03.01 | Estado | 804.750,00 | 0,00 | 805.821,34 | 0,00 | 805.821,34 | 0,00 | 0,00 | 805.821,34 | 0,00 | 805.821,34 | 0,00 | 0,00% | 100,13% | |
| 06.03.01.04 | Fundo de Financiamento das Freguesias | 462.756,00 | 0,00 | 462.627,00 | 0,00 | 462.627,00 | 0,00 | 0,00 | 462.627,00 | 0,00 | 462.627,00 | 0,00 | 0,00% | 99,97% | |
| 06.03.01.05 | Art. 38, n.º 8 da lei 73/2013 | 18.194,00 | 0,00 | 18.194,00 | 0,00 | 18.194,00 | 0,00 | 0,00 | 18.194,00 | 0,00 | 18.194,00 | 0,00 | 0,00% | 100,00% | |
| 06.03.01.06 | Transferência de competências Lei 50/2018 | 281.800,00 | 0,00 | 278.486,41 | 0,00 | 278.486,41 | 0,00 | 0,00 | 278.486,41 | 0,00 | 278.486,41 | 0,00 | 0,00% | 98,82% | |
| 06.03.01.99 | Outros | 42.000,00 | 0,00 | 46.513,93 | 0,00 | 46.513,93 | 0,00 | 0,00 | 46.513,93 | 0,00 | 46.513,93 | 0,00 | 0,00% | 110,75% | |
| 06.03.01.99.01 | DGAL - Estatuto Remuneratório | 40.000,00 | 0,00 | 38.070,27 | 0,00 | 38.070,27 | 0,00 | 0,00 | 38.070,27 | 0,00 | 38.070,27 | 0,00 | 0,00% | 95,18% | |
| 06.03.01.99.02 | DGAL- Outras | 2.000,00 | 0,00 | 8.443,66 | 0,00 | 8.443,66 | 0,00 | 0,00 | 8.443,66 | 0,00 | 8.443,66 | 0,00 | 0,00% | 422,18% | |
| 06.03.06 | Estado - Participação comunitária em projetos | 100,00 | 0,00 | 0,00 | 0,00 | 0,00 | 0,00 | 0,00 | 0,00 | 0,00 | 0,00 | 0,00 | 0,00% | 0,00% | |
| 06.03.07 | Serviços e fundos autónomos | 100,00 | 0,00 | 0,00 | 0,00 | 0,00 | 0,00 | 0,00 | 0,00 | 0,00 | 0,00 | 0,00 | 0,00% | 0,00% | |
| 06.03.09 | Serviços e fundos autónomos - subsistema de prot. | 73.000,00 | 0,00 | 71.190,12 | 0,00 | 71.190,12 | 0,00 | 0,00 | 71.190,12 | 0,00 | 71.190,12 | 0,00 | 0,00% | 97,52% | |
| 06.05 | Administração Local | 81.800,00 | 0,00 | 72.487,11 | 0,00 | 72.487,11 | 0,00 | 0,00 | 72.487,11 | 0,00 | 72.487,11 | 0,00 | 0,00% | 88,62% | |
| 06.05.01 | Continente | 81.800,00 | 0,00 | 72.487,11 | 0,00 | 72.487,11 | 0,00 | 0,00 | 72.487,11 | 0,00 | 72.487,11 | 0,00 | 0,00% | 88,62% | |
| 06.05.01.01 | Câmara Municipal V. N. Gaia | 81.800,00 | 0,00 | 72.487,11 | 0,00 | 72.487,11 | 0,00 | 0,00 | 72.487,11 | 0,00 | 72.487,11 | 0,00 | 0,00% | 88,62% | |
| 06.05.01.01.01 | Delegação competências correntes | 100,00 | 0,00 | 0,00 | 0,00 | 0,00 | 0,00 | 0,00 | 0,00 | 0,00 | 0,00 | 0,00 | 0,00% | 0,00% | |
| 06.05.01.01.02 | Jardins e espaços verdes | 100,00 | 0,00 | 0,00 | 0,00 | 0,00 | 0,00 | 0,00 | 0,00 | 0,00 | 0,00 | 0,00 | 0,00% | 0,00% | |
| 06.05.01.01.03 | Escolas | 100,00 | 0,00 | 0,00 | 0,00 | 0,00 | 0,00 | 0,00 | 0,00 | 0,00 | 0,00 | 0,00 | 0,00% | 0,00% | |
| 06.05.01.01.04 | Eleições | 500,00 | 0,00 | 2.366,06 | 0,00 | 2.366,06 | 0,00 | 0,00 | 2.366,06 | 0,00 | 2.366,06 | 0,00 | 0,00% | 0,00% | |
| 06.05.01.01.05 | Emergência social | 36.000,00 | 0,00 | 34.483,00 | 0,00 | 34.483,00 | 0,00 | 0,00 | 34.483,00 | 0,00 | 34.483,00 | 0,00 | 0,00% | 473,21% | |
| 06.05.01.01.99 | Outros protocolos | 45.000,00 | 0,00 | 35.638,05 | 0,00 | 35.638,05 | 0,00 | 0,00 | 35.638,05 | 0,00 | 35.638,05 | 0,00 | 0,00% | 95,79% | |
| 06.06 | Segurança social | 300,00 | 0,00 | 0,00 | 0,00 | 0,00 | 0,00 | 0,00 | 0,00 | 0,00 | 0,00 | 0,00 | 0,00% | 79,20% | |
| 06.06.01 | Sistema de solidariedade e segurança social | 100,00 | 0,00 | 0,00 | 0,00 | 0,00 | 0,00 | 0,00 | 0,00 | 0,00 | 0,00 | 0,00 | 0,00% | 0,00% | |

[Handwritten signature]
[Handwritten signature]
 C.V. *[Handwritten signature]*



Demonstração de execução orçamental da receita

Dezembro / 2023

| Código | Designação | Previsões corrigidas | Receitas por cobrir de períodos anteriores | Receitas liquidadas | Liquidações anuladas | Receitas cobradas brutas | Reembolsos e restituições | | Receitas cobradas líquidas | | | Receitas por cobrar no final do período | | Graus de execução orçamental | |
|----------------|--|----------------------|--|---------------------|----------------------|--------------------------|---------------------------|--------|----------------------------|------------------|--------|---|------------------|------------------------------|--|
| | | | | | | | Emitidos | Pagos | Períodos anteriores | Período corrente | Total | Períodos anteriores | Período corrente | | |
| 06.06.03 | Financiamento comunitário em projetos co-financ. | 100,00 | 0,00 | 0,00 | 0,00 | 0,00 | 0,00 | 0,00 | 0,00 | 0,00 | 0,00 | 0,00% | 0,00% | | |
| 06.06.04 | Outras transferências | 100,00 | 0,00 | 0,00 | 0,00 | 0,00 | 0,00 | 0,00 | 0,00 | 0,00 | 0,00 | 0,00% | 0,00% | | |
| 06.07 | Instituições sem fins lucrativos | 100,00 | 0,00 | 0,00 | 0,00 | 0,00 | 0,00 | 0,00 | 0,00 | 0,00 | 0,00 | 0,00% | 0,00% | | |
| 06.07.01 | Instituições sem fins lucrativos | 100,00 | 0,00 | 0,00 | 0,00 | 0,00 | 0,00 | 0,00 | 0,00 | 0,00 | 0,00 | 0,00% | 0,00% | | |
| 06.08 | Famílias | 100,00 | 0,00 | 0,00 | 0,00 | 0,00 | 0,00 | 0,00 | 0,00 | 0,00 | 0,00 | 0,00% | 0,00% | | |
| 06.08.01 | Famílias | 100,00 | 0,00 | 0,00 | 0,00 | 0,00 | 0,00 | 0,00 | 0,00 | 0,00 | 0,00 | 0,00% | 0,00% | | |
| 07 | Venda de bens e serviços correntes | 196.550,00 | 572,00 | 135.587,64 | 0,00 | 135.742,64 | 285,00 | 285,00 | 312,00 | 135.145,64 | 417,00 | 54,55% | 68,76% | | |
| 07.01 | Venda de bens | 6.900,00 | 0,00 | 5.965,24 | 0,00 | 5.965,24 | 0,00 | 0,00 | 0,00 | 5.965,24 | 0,00 | 0,00% | 86,45% | | |
| 07.01.03 | Publicações e impressos | 1.000,00 | 0,00 | 0,00 | 0,00 | 0,00 | 0,00 | 0,00 | 0,00 | 0,00 | 0,00 | 0,00% | 0,00% | | |
| 07.01.05 | Bens Inutilizados | 100,00 | 0,00 | 0,00 | 0,00 | 0,00 | 0,00 | 0,00 | 0,00 | 0,00 | 0,00 | 0,00% | 0,00% | | |
| 07.01.07 | Produtos alimentares e bebidas | 5.500,00 | 0,00 | 5.965,24 | 0,00 | 5.965,24 | 0,00 | 0,00 | 0,00 | 5.965,24 | 0,00 | 0,00% | 108,46% | | |
| 07.01.10 | Desperdiços, Resíduos e Refugos | 200,00 | 0,00 | 0,00 | 0,00 | 0,00 | 0,00 | 0,00 | 0,00 | 0,00 | 0,00 | 0,00% | 0,00% | | |
| 07.01.10.01 | Sucata | 100,00 | 0,00 | 0,00 | 0,00 | 0,00 | 0,00 | 0,00 | 0,00 | 0,00 | 0,00 | 0,00% | 0,00% | | |
| 07.01.10.99 | Outros | 100,00 | 0,00 | 0,00 | 0,00 | 0,00 | 0,00 | 0,00 | 0,00 | 0,00 | 0,00 | 0,00% | 0,00% | | |
| 07.01.99 | Outros | 100,00 | 0,00 | 0,00 | 0,00 | 0,00 | 0,00 | 0,00 | 0,00 | 0,00 | 0,00 | 0,00% | 0,00% | | |
| 07.02 | Serviços | 159.900,00 | 572,00 | 109.492,90 | 0,00 | 109.647,90 | 285,00 | 285,00 | 312,00 | 109.050,90 | 417,00 | 54,55% | 68,20% | | |
| 07.02.01 | Aluguer de Espaços e equipamentos | 20.000,00 | 0,00 | 16.381,50 | 0,00 | 16.381,50 | 0,00 | 0,00 | 0,00 | 16.381,50 | 0,00 | 0,00% | 81,91% | | |
| 07.02.08 | Serviços Sociais, Recreativos, Culturais e Desportivos | 12.000,00 | 0,00 | 13.687,50 | 0,00 | 13.687,50 | 285,00 | 285,00 | 0,00 | 13.402,50 | 0,00 | 0,00% | 111,69% | | |
| 07.02.08.01 | Serviços sociais | 11.000,00 | 0,00 | 13.687,50 | 0,00 | 13.687,50 | 285,00 | 285,00 | 0,00 | 13.402,50 | 0,00 | 0,00% | 121,84% | | |
| 07.02.08.02 | Serviços recreativos | 1.000,00 | 0,00 | 0,00 | 0,00 | 0,00 | 0,00 | 0,00 | 0,00 | 0,00 | 0,00 | 0,00% | 0,00% | | |
| 07.02.08.02.99 | Outros | 1.000,00 | 0,00 | 0,00 | 0,00 | 0,00 | 0,00 | 0,00 | 0,00 | 0,00 | 0,00 | 0,00% | 0,00% | | |
| 07.02.09 | Serviços específicos das autarquias | 127.800,00 | 572,00 | 79.021,90 | 0,00 | 79.176,90 | 0,00 | 0,00 | 312,00 | 78.864,90 | 417,00 | 54,55% | 61,71% | | |
| 07.02.09.05 | Cemitérios | 109.500,00 | 572,00 | 58.928,20 | 0,00 | 59.083,20 | 0,00 | 0,00 | 312,00 | 58.771,20 | 417,00 | 54,55% | 53,67% | | |
| 07.02.09.05.01 | Concessão de terrenos / sepulturas | 90.000,00 | 0,00 | 37.283,00 | 0,00 | 37.283,00 | 0,00 | 0,00 | 0,00 | 37.283,00 | 0,00 | 0,00% | 41,43% | | |
| 07.02.09.05.02 | Concessão de nichos | 16.500,00 | 564,00 | 19.455,20 | 0,00 | 19.610,20 | 0,00 | 0,00 | 312,00 | 19.298,20 | 409,00 | 55,32% | 116,96% | | |
| 07.02.09.05.03 | Outros | 3.000,00 | 8,00 | 2.190,00 | 0,00 | 2.190,00 | 0,00 | 0,00 | 0,00 | 2.190,00 | 8,00 | 0,00% | 73,00% | | |
| 07.02.09.99 | Outros | 18.300,00 | 0,00 | 20.093,70 | 0,00 | 20.093,70 | 0,00 | 0,00 | 0,00 | 20.093,70 | 0,00 | 0,00% | 109,80% | | |
| 07.02.09.99.01 | Espaço Cidadão | 200,00 | 0,00 | 113,70 | 0,00 | 113,70 | 0,00 | 0,00 | 0,00 | 113,70 | 0,00 | 0,00% | 56,85% | | |
| 07.02.09.99.02 | CTT - Postos | 18.000,00 | 0,00 | 19.924,50 | 0,00 | 19.924,50 | 0,00 | 0,00 | 0,00 | 19.924,50 | 0,00 | 0,00% | 110,69% | | |



Demonstração de execução orçamental da receita

Dezembro / 2023

| Código | Designação | Previsões corrigidas | Receitas por cobrar de períodos anteriores | Receitas liquidadas | Liquidações anuladas | Receitas cobradas brutas | Reembolsos e restituições | | Receitas cobradas líquidas | | | Receitas por cobrar no final do período | | Graus de execução orçamental | |
|----------------------------------|--|----------------------|--|---------------------|----------------------|--------------------------|---------------------------|---------------|----------------------------|-------------------|---------------------|---|------------------|------------------------------|---------------|
| | | | | | | | Emitidos | Pagos | Períodos anteriores | Período corrente | Total | Períodos anteriores | Período corrente | | |
| 07.02.09.99.03 | Outros - Serviços | 100,00 | 0,00 | 55,50 | 0,00 | 55,50 | 0,00 | 0,00 | 0,00 | 55,50 | 0,00 | 0,00 | 0,00 | 0,00% | 55,50% |
| 07.02.99 | Outros | 100,00 | 0,00 | 402,00 | 0,00 | 402,00 | 0,00 | 0,00 | 0,00 | 402,00 | 0,00 | 0,00 | 0,00 | 0,00% | 402,00% |
| 07.03 | Receitas | 29.750,00 | 0,00 | 20.129,50 | 0,00 | 20.129,50 | 0,00 | 0,00 | 0,00 | 20.129,50 | 0,00 | 0,00 | 0,00 | 0,00% | 67,66% |
| 07.03.02 | Edifícios | 28.000,00 | 0,00 | 18.740,00 | 0,00 | 18.740,00 | 0,00 | 0,00 | 0,00 | 18.740,00 | 0,00 | 0,00 | 0,00 | 0,00% | 66,93% |
| 07.03.99 | Outras | 1.750,00 | 0,00 | 1.389,50 | 0,00 | 1.389,50 | 0,00 | 0,00 | 0,00 | 1.389,50 | 0,00 | 0,00 | 0,00 | 0,00% | 79,40% |
| 08 | Outras receitas correntes | 2.800,00 | 0,00 | 200,17 | 0,00 | 200,17 | 10,00 | 10,00 | 0,00 | 190,17 | 0,00 | 0,00 | 0,00 | 0,00% | 6,79% |
| 08.01 | Outras | 2.800,00 | 0,00 | 200,17 | 0,00 | 200,17 | 10,00 | 10,00 | 0,00 | 190,17 | 0,00 | 0,00 | 0,00 | 0,00% | 6,79% |
| 08.01.99 | Outras | 2.800,00 | 0,00 | 200,17 | 0,00 | 200,17 | 10,00 | 10,00 | 0,00 | 190,17 | 0,00 | 0,00 | 0,00 | 0,00% | 6,79% |
| 08.01.99.01 | Indemnizações seguro e outras | 500,00 | 0,00 | 0,00 | 0,00 | 0,00 | 0,00 | 0,00 | 0,00 | 0,00 | 0,00 | 0,00 | 0,00 | 0,00% | 0,00% |
| 08.01.99.02 | Reposição de valores | 100,00 | 0,00 | 0,00 | 0,00 | 0,00 | 0,00 | 0,00 | 0,00 | 0,00 | 0,00 | 0,00 | 0,00 | 0,00% | 0,00% |
| 08.01.99.03 | IVA reembolsado | 100,00 | 0,00 | 0,00 | 0,00 | 0,00 | 0,00 | 0,00 | 0,00 | 0,00 | 0,00 | 0,00 | 0,00 | 0,00% | 0,00% |
| 08.01.99.99 | Diversas | 2.100,00 | 0,00 | 200,17 | 0,00 | 200,17 | 10,00 | 10,00 | 0,00 | 190,17 | 0,00 | 0,00 | 0,00 | 0,00% | 9,06% |
| Total Receita Correntes : | | | 1.321.800,00 | 572,00 | 1.255.639,48 | 0,00 | 1.255.794,48 | 419,00 | 419,00 | 312,00 | 1.255.063,48 | 1.255.375,48 | 417,00 | 54,55% | 94,95% |
| 09 | Venda de bens de investimento | 240.200,00 | 0,00 | 207.500,00 | 0,00 | 207.500,00 | 0,00 | 0,00 | 0,00 | 207.500,00 | 0,00 | 0,00 | 0,00 | 0,00% | 86,33% |
| 09.01 | Terrenos | 100,00 | 0,00 | 0,00 | 0,00 | 0,00 | 0,00 | 0,00 | 0,00 | 0,00 | 0,00 | 0,00 | 0,00 | 0,00% | 0,00% |
| 09.01.01 | Sociedade e quase sociedades não financeiras | 100,00 | 0,00 | 0,00 | 0,00 | 0,00 | 0,00 | 0,00 | 0,00 | 0,00 | 0,00 | 0,00 | 0,00 | 0,00% | 0,00% |
| 09.03 | Edifícios | 240.000,00 | 0,00 | 207.500,00 | 0,00 | 207.500,00 | 0,00 | 0,00 | 0,00 | 207.500,00 | 0,00 | 0,00 | 0,00 | 0,00% | 86,46% |
| 09.03.01 | Sociedades e quase sociedades não financeiras | 240.000,00 | 0,00 | 207.500,00 | 0,00 | 207.500,00 | 0,00 | 0,00 | 0,00 | 207.500,00 | 0,00 | 0,00 | 0,00 | 0,00% | 86,46% |
| 09.04 | Outros bens de investimento | 100,00 | 0,00 | 0,00 | 0,00 | 0,00 | 0,00 | 0,00 | 0,00 | 0,00 | 0,00 | 0,00 | 0,00 | 0,00% | 0,00% |
| 09.04.01 | Sociedades e quase-sociedades não financeiras | 100,00 | 0,00 | 0,00 | 0,00 | 0,00 | 0,00 | 0,00 | 0,00 | 0,00 | 0,00 | 0,00 | 0,00 | 0,00% | 0,00% |
| 09.04.01.01 | Equipamento de transportes | 100,00 | 0,00 | 0,00 | 0,00 | 0,00 | 0,00 | 0,00 | 0,00 | 0,00 | 0,00 | 0,00 | 0,00 | 0,00% | 0,00% |
| 10 | Transferências de Capital | 280.000,00 | 0,00 | 74.366,89 | 0,00 | 74.366,89 | 0,00 | 0,00 | 0,00 | 74.366,89 | 0,00 | 0,00 | 0,00 | 0,00% | 26,56% |
| 10.05 | Administração Local | 280.000,00 | 0,00 | 74.366,89 | 0,00 | 74.366,89 | 0,00 | 0,00 | 0,00 | 74.366,89 | 0,00 | 0,00 | 0,00 | 0,00% | 26,56% |
| 10.05.01 | Contínente | 280.000,00 | 0,00 | 74.366,89 | 0,00 | 74.366,89 | 0,00 | 0,00 | 0,00 | 74.366,89 | 0,00 | 0,00 | 0,00 | 0,00% | 26,56% |
| 10.05.01.01 | Câmara Municipal V. N. Gaia | 280.000,00 | 0,00 | 74.366,89 | 0,00 | 74.366,89 | 0,00 | 0,00 | 0,00 | 74.366,89 | 0,00 | 0,00 | 0,00 | 0,00% | 26,56% |
| 12 | Passivos financeiros | 80.000,00 | 0,00 | 0,00 | 0,00 | 0,00 | 0,00 | 0,00 | 0,00 | 0,00 | 0,00 | 0,00 | 0,00 | 0,00% | 0,00% |

Handwritten signature and initials in blue ink.



Demonstração de execução orçamental da receita

Dezembro / 2023

| Código | Designação | Previsões corrigidas | Receitas por cobrar de períodos anteriores | Receitas liquidadas | Liquidações anuladas | Receitas cobradas brutas | Reembolsos e restituições | | Receitas cobradas líquidas | | | Receitas por cobrar no final do período | | Graus de execução orçamental | |
|---------------------------------------|----------------------------|----------------------|--|---------------------|----------------------|--------------------------|---------------------------|-------------|----------------------------|-------------------|-------------|---|------------------|------------------------------|------------------|
| | | | | | | | Emitidos | Pagos | Períodos anteriores | Período corrente | Total | Períodos anteriores | Período corrente | Períodos anteriores | Período corrente |
| 12.05 | Empréstimos de curto prazo | 80.000,00 | 0,00 | 0,00 | 0,00 | 0,00 | 0,00 | 0,00 | 0,00 | 0,00 | 0,00 | 0,00 | 0,00 | 0,00% | 0,00% |
| 12.05.02 | Sociedades financeiras | 80.000,00 | 0,00 | 0,00 | 0,00 | 0,00 | 0,00 | 0,00 | 0,00 | 0,00 | 0,00 | 0,00 | 0,00 | 0,00% | 0,00% |
| Total Receita de Capital: | | 600.200,00 | 0,00 | 281.866,89 | 0,00 | 281.866,89 | 0,00 | 0,00 | 281.866,89 | 281.866,89 | 0,00 | 0,00 | 0,00 | 0,00% | 46,96% |
| 16 | Saldo de gestão anterior | 110.339,06 | 0,00 | 0,00 | 0,00 | 0,00 | 0,00 | 0,00 | 0,00 | 0,00 | 0,00 | 0,00 | 0,00 | 0,00% | 0,00% |
| 16.01 | Saldo Orçamental | 110.339,06 | 0,00 | 0,00 | 0,00 | 0,00 | 0,00 | 0,00 | 0,00 | 0,00 | 0,00 | 0,00 | 0,00 | 0,00% | 0,00% |
| 16.01.01 | Na posse do serviço | 110.339,06 | 0,00 | 0,00 | 0,00 | 0,00 | 0,00 | 0,00 | 0,00 | 0,00 | 0,00 | 0,00 | 0,00 | 0,00% | 0,00% |
| Total Receita Outras Receitas: | | 110.339,06 | 0,00 | 0,00 | 0,00 | 0,00 | 0,00 | 0,00 | 0,00 | 0,00 | 0,00 | 0,00 | 0,00 | 0,00% | 0,00% |

| | | | | | | | | | | | | | |
|------------------------|---------------------|---------------|---------------------|-------------|---------------------|---------------|---------------|---------------|---------------------|---------------------|---------------|---------------|---------------|
| Totais Receita: | 2.032.339,06 | 572,00 | 1.537.506,37 | 0,00 | 1.537.661,37 | 419,00 | 419,00 | 312,00 | 1.536.930,37 | 1.537.242,37 | 417,00 | 54,55% | 75,62% |
|------------------------|---------------------|---------------|---------------------|-------------|---------------------|---------------|---------------|---------------|---------------------|---------------------|---------------|---------------|---------------|

Orgão executivo

Em 22 de Maio de 2024

[Signature]

Orgão deliberativo

Em 30 de Abril de 2024

[Signature]

[Signatures]

Walter G. B. de Sousa
 Coesma Tricada Adão Vieira
 Daniela Pereira



Demonstração de execução orçamental da despesa

Dezembro / 2023

| Código | Designação | Despesas por pagar de períodos anteriores | Dotações corrigidas | Cativos / descontos | Compromissos | Obrigações | Despesas pagas líquidas de reposições | | | Compromissos a transitar | Obrigações por pagar | Graus de execução orçamental | |
|----------------|---|---|---------------------|---------------------|-------------------|-------------------|---------------------------------------|-------------------|-------------------|--------------------------|----------------------|------------------------------|------------------|
| | | | | | | | Períodos anteriores | Período corrente | Total | | | Períodos anteriores | Período corrente |
| 01 | Despesas com o pessoal | 10.481,94 | 704.600,00 | 0,00 | 697.878,82 | 697.878,82 | 10.481,94 | 672.588,91 | 683.070,85 | 0,00 | 14.807,97 | 1,49% | 95,46% |
| 01.01 | Remunerações certas e permanentes | 9.121,49 | 516.300,00 | 0,00 | 512.674,90 | 512.674,90 | 9.121,49 | 496.448,69 | 505.570,18 | 0,00 | 7.104,72 | 1,77% | 96,16% |
| 01.01.01 | Titulares de órgãos de soberania e membros de órgão autárquicos | 2.494,73 | 74.000,00 | 0,00 | 73.974,47 | 73.974,47 | 2.494,73 | 68.639,09 | 71.133,82 | 0,00 | 2.840,65 | 3,37% | 92,76% |
| 01.01.03 | Pessoal dos Quadros - <i>Pess. reg. cont. trab. exerc. func. púb. por tempo indeterminado</i> | 0,00 | 100,00 | 0,00 | 0,00 | 0,00 | 0,00 | 0,00 | 0,00 | 0,00 | 0,00 | 0,00% | 0,00% |
| 01.01.03.01 | Pessoal em funções | 0,00 | 100,00 | 0,00 | 0,00 | 0,00 | 0,00 | 0,00 | 0,00 | 0,00 | 0,00 | 0,00% | 0,00% |
| 01.01.04 | Pessoal dos quadros - <i>regime de contrato individual de trabalho</i> | 6.411,57 | 289.600,00 | 0,00 | 286.849,72 | 286.849,72 | 6.411,57 | 276.174,08 | 282.585,65 | 0,00 | 4.264,07 | 2,21% | 95,36% |
| 01.01.04.01 | Pessoal em funções | 6.411,57 | 288.000,00 | 0,00 | 286.849,72 | 286.849,72 | 6.411,57 | 276.174,08 | 282.585,65 | 0,00 | 4.264,07 | 2,23% | 95,89% |
| 01.01.04.02 | Alterações obrigatórias de posicionamento remuneratório | 0,00 | 1.500,00 | 0,00 | 0,00 | 0,00 | 0,00 | 0,00 | 0,00 | 0,00 | 0,00 | 0,00% | 0,00% |
| 01.01.04.03 | Alterações facultativas de posicionamento remuneratório | 0,00 | 100,00 | 0,00 | 0,00 | 0,00 | 0,00 | 0,00 | 0,00 | 0,00 | 0,00 | 0,00% | 0,00% |
| 01.01.06 | Pessoal contratado a termo | 0,00 | 100,00 | 0,00 | 0,00 | 0,00 | 0,00 | 0,00 | 0,00 | 0,00 | 0,00 | 0,00% | 0,00% |
| 01.01.06.01 | Pessoal em funções | 0,00 | 100,00 | 0,00 | 0,00 | 0,00 | 0,00 | 0,00 | 0,00 | 0,00 | 0,00 | 0,00% | 0,00% |
| 01.01.07 | Pessoal em regime de tarefa ou avença | 0,00 | 36.500,00 | 0,00 | 36.488,29 | 36.488,29 | 0,00 | 36.488,29 | 36.488,29 | 0,00 | 0,00 | 0,00% | 0,00% |
| 01.01.08 | Pessoal aguardando aposentação | 0,00 | 1.600,00 | 0,00 | 1.264,91 | 1.264,91 | 0,00 | 1.264,91 | 1.264,91 | 0,00 | 0,00 | 0,00% | 79,06% |
| 01.01.11 | Representação | 0,00 | 17.000,00 | 0,00 | 16.970,14 | 16.970,14 | 0,00 | 16.970,14 | 16.970,14 | 0,00 | 0,00 | 0,00% | 99,82% |
| 01.01.13 | Subsídio de refeição | 0,00 | 35.800,00 | 0,00 | 35.768,74 | 35.768,74 | 0,00 | 35.768,74 | 35.768,74 | 0,00 | 0,00 | 0,00% | 99,91% |
| 01.01.14 | Subsídio de férias e de Natal | 215,19 | 61.500,00 | 0,00 | 61.358,63 | 61.358,63 | 215,19 | 61.143,44 | 61.358,63 | 0,00 | 0,00 | 0,35% | 99,42% |
| 01.01.15 | Remunerações por doença e maternidade/ Paternidade | 0,00 | 100,00 | 0,00 | 0,00 | 0,00 | 0,00 | 0,00 | 0,00 | 0,00 | 0,00 | 0,00% | 0,00% |
| 01.02 | Abonos variáveis ou eventuais | 0,00 | 27.300,00 | 0,00 | 25.675,90 | 25.675,90 | 0,00 | 25.675,90 | 25.675,90 | 0,00 | 0,00 | 0,00% | 94,05% |
| 01.02.02 | Horas extraordinárias | 0,00 | 6.700,00 | 0,00 | 6.645,53 | 6.645,53 | 0,00 | 6.645,53 | 6.645,53 | 0,00 | 0,00 | 0,00% | 99,19% |
| 01.02.04 | Ajudas de custo | 0,00 | 100,00 | 0,00 | 0,00 | 0,00 | 0,00 | 0,00 | 0,00 | 0,00 | 0,00 | 0,00% | 0,00% |
| 01.02.05 | Abono para falhas | 0,00 | 6.700,00 | 0,00 | 6.682,00 | 6.682,00 | 0,00 | 6.682,00 | 6.682,00 | 0,00 | 0,00 | 0,00% | 99,73% |
| 01.02.12 | Indemnizações por cessação de funções | 0,00 | 100,00 | 0,00 | 0,00 | 0,00 | 0,00 | 0,00 | 0,00 | 0,00 | 0,00 | 0,00% | 0,00% |
| 01.02.13 | Outros suplementos e prémios | 0,00 | 13.600,00 | 0,00 | 12.348,37 | 12.348,37 | 0,00 | 12.348,37 | 12.348,37 | 0,00 | 0,00 | 0,00% | 90,80% |
| 01.02.13.02 | Outros | 0,00 | 8.200,00 | 0,00 | 7.667,52 | 7.667,52 | 0,00 | 7.667,52 | 7.667,52 | 0,00 | 0,00 | 0,00% | 93,51% |
| 01.02.13.02.01 | Compensação para encargos | 0,00 | 3.700,00 | 0,00 | 3.666,84 | 3.666,84 | 0,00 | 3.666,84 | 3.666,84 | 0,00 | 0,00 | 0,00% | 99,10% |
| 01.02.13.02.02 | Suplemento de pensidade e insalubridade | 0,00 | 4.500,00 | 0,00 | 4.000,68 | 4.000,68 | 0,00 | 4.000,68 | 4.000,68 | 0,00 | 0,00 | 0,00% | 88,90% |
| 01.02.13.03 | Senhas de presença | 0,00 | 5.400,00 | 0,00 | 4.680,85 | 4.680,85 | 0,00 | 4.680,85 | 4.680,85 | 0,00 | 0,00 | 0,00% | 86,68% |

ev. D. A. J. P.



Demonstração de execução orçamental da despesa

Dezembro / 2023

| Código | Designação | Despesas por pagar de períodos anteriores | Dotações corrigidas | Cativos / descontos | Compromissos | Obrigações | Despesas pagas líquidas de reposições | | | Compromissos a transferir | Obrigações por pagar | Graus de execução orçamental | |
|----------------|---|---|---------------------|---------------------|--------------|------------|---------------------------------------|------------------|----------|---------------------------|----------------------|------------------------------|------------------|
| | | | | | | | Períodos anteriores | Período corrente | Total | | | Períodos anteriores | Período corrente |
| | | | | | | | | | | | | | |
| 01.02.13.03.01 | Senhas de presença - Executivo | 0,00 | 1.500,00 | 0,00 | 913,18 | 913,18 | 0,00 | 913,18 | 0,00 | 0,00 | 0,00% | 60,88% | |
| 01.02.13.03.02 | Senhas presença - Assembleia | 0,00 | 3.900,00 | 0,00 | 3.767,67 | 3.767,67 | 0,00 | 3.767,67 | 0,00 | 0,00 | 0,00% | 96,61% | |
| 01.02.14 | Outros abonos em numerário ou espécie | 0,00 | 100,00 | 0,00 | 0,00 | 0,00 | 0,00 | 0,00 | 0,00 | 0,00 | 0,00% | 0,00% | |
| 01.03 | Segurança Social | 1.360,45 | 161.000,00 | 0,00 | 159.528,02 | 159.528,02 | 1.360,45 | 150.464,32 | 0,00 | 7.703,25 | 0,85% | 93,46% | |
| 01.03.01 | Encargos com a saúde | 0,00 | 12.000,00 | 0,00 | 11.900,48 | 11.900,48 | 0,00 | 11.900,48 | 0,00 | 0,00 | 0,00% | 99,17% | |
| 01.03.05 | Contribuições para a segurança social | 1.360,45 | 133.000,00 | 0,00 | 131.702,93 | 131.702,93 | 1.360,45 | 122.639,23 | 0,00 | 7.703,25 | 1,02% | 92,21% | |
| 01.03.05.01 | Assistência na doença dos funcionários públicos (ADSE) | 1.360,45 | 18.000,00 | 0,00 | 17.593,47 | 17.593,47 | 1.360,45 | 16.233,02 | 0,00 | 0,00 | 7,56% | 90,18% | |
| 01.03.05.02 | Segurança social do pessoal em regime de contrato de trabalho em funções públicas (RCTFP) | 0,00 | 115.000,00 | 0,00 | 114.109,46 | 114.109,46 | 0,00 | 106.406,21 | 0,00 | 7.703,25 | 0,00% | 92,53% | |
| 01.03.05.02.01 | Caixa Geral de Aposentações | 0,00 | 58.000,00 | 0,00 | 57.268,32 | 57.268,32 | 0,00 | 53.596,79 | 0,00 | 3.671,53 | 0,00% | 92,41% | |
| 01.03.05.02.02 | Segurança social - Regime geral | 0,00 | 57.000,00 | 0,00 | 56.841,14 | 56.841,14 | 0,00 | 52.809,42 | 0,00 | 4.031,72 | 0,00% | 92,65% | |
| 01.03.09 | Seguros | 0,00 | 16.000,00 | 0,00 | 15.924,61 | 15.924,61 | 0,00 | 15.924,61 | 0,00 | 0,00 | 0,00% | 99,53% | |
| 01.03.09.01 | Seguros de acidentes no trabalho e doenças profissionais | 0,00 | 16.000,00 | 0,00 | 15.924,61 | 15.924,61 | 0,00 | 15.924,61 | 0,00 | 0,00 | 0,00% | 99,53% | |
| 02 | Aquisição de bens e serviços | 26.433,95 | 231.200,00 | 0,00 | 206.144,98 | 199.138,38 | 26.433,95 | 154.639,22 | 7.006,60 | 18.065,21 | 11,43% | 66,89% | |
| 02.01 | Aquisição de bens | 9.309,29 | 59.050,00 | 0,00 | 49.998,07 | 49.842,80 | 9.309,29 | 33.666,36 | 155,27 | 6.867,15 | 15,77% | 57,01% | |
| 02.01.02 | Combustíveis e lubrificantes | 2.484,80 | 17.200,00 | 0,00 | 13.466,16 | 13.466,16 | 2.484,80 | 9.379,10 | 0,00 | 1.602,26 | 14,45% | 54,53% | |
| 02.01.02.01 | Gasolina | 299,99 | 3.500,00 | 0,00 | 2.005,23 | 2.005,23 | 299,99 | 1.555,27 | 0,00 | 149,97 | 8,57% | 44,44% | |
| 02.01.02.02 | Gasóleo | 2.166,14 | 13.200,00 | 0,00 | 11.182,88 | 11.182,88 | 2.166,14 | 7.596,77 | 0,00 | 1.419,97 | 16,41% | 57,55% | |
| 02.01.02.99 | Outros | 18,67 | 500,00 | 0,00 | 278,05 | 278,05 | 18,67 | 227,06 | 0,00 | 32,32 | 3,73% | 45,41% | |
| 02.01.04 | Limpeza e higiene | 0,00 | 3.000,00 | 0,00 | 2.786,98 | 2.706,85 | 0,00 | 2.438,51 | 80,13 | 268,34 | 0,00% | 81,28% | |
| 02.01.05 | Alimentação - Refeições confeccionadas | 0,00 | 100,00 | 0,00 | 69,35 | 69,35 | 0,00 | 69,35 | 0,00 | 0,00 | 0,00% | 69,35% | |
| 02.01.06 | Alimentação - Géneros para confeccionar | 0,00 | 100,00 | 0,00 | 0,00 | 0,00 | 0,00 | 0,00 | 0,00 | 0,00 | 0,00% | 0,00% | |
| 02.01.07 | Vestuário e artigos pessoais | 1.790,04 | 5.800,00 | 0,00 | 5.725,60 | 5.725,60 | 1.790,04 | 2.537,76 | 0,00 | 1.397,80 | 30,86% | 43,75% | |
| 02.01.08 | Material de escritório | 1.055,36 | 4.500,00 | 0,00 | 4.476,36 | 4.401,22 | 1.055,36 | 2.532,82 | 75,14 | 813,04 | 23,45% | 56,28% | |
| 02.01.09 | Produtos químicos e farmacêuticos | 0,00 | 100,00 | 0,00 | 0,00 | 0,00 | 0,00 | 0,00 | 0,00 | 0,00 | 0,00% | 0,00% | |
| 02.01.10 | Produtos vendidos nas farmácias | 0,00 | 200,00 | 0,00 | 24,25 | 24,25 | 0,00 | 24,25 | 0,00 | 0,00 | 0,00% | 12,13% | |
| 02.01.12 | Material de Transporte - Peças | 0,00 | 500,00 | 0,00 | 363,08 | 363,08 | 0,00 | 363,08 | 0,00 | 0,00 | 0,00% | 72,62% | |
| 02.01.13 | Material de consumo hoteleiro | 606,75 | 8.100,00 | 0,00 | 8.031,56 | 8.031,56 | 606,75 | 7.007,04 | 0,00 | 417,77 | 7,49% | 86,51% | |
| 02.01.15 | Prémios, condecorações e ofertas | 513,86 | 2.400,00 | 0,00 | 2.094,11 | 2.094,11 | 513,86 | 1.580,25 | 0,00 | 0,00 | 21,41% | 65,84% | |
| 02.01.16 | Mercadorias para venda | 0,00 | 100,00 | 0,00 | 7,20 | 7,20 | 0,00 | 7,20 | 0,00 | 0,00 | 0,00% | 7,20% | |



Demonstração de execução orçamental da despesa

Dezembro / 2023

| Código | Designação | Despesas por pagar de períodos anteriores | Dotações corrigidas | Cativos / descativos | Compromissos | Obrigações | Despesas pagas líquidas de reposições | | | Compromissos a transferir | Obrigações por pagar | Graus de execução orçamental | |
|-------------|---|---|---------------------|----------------------|-------------------|-------------------|---------------------------------------|-------------------|-----------------|---------------------------|----------------------|------------------------------|------------------|
| | | | | | | | Períodos anteriores | Período corrente | Total | | | Períodos anteriores | Período corrente |
| 02.01.16.03 | Outros | 0,00 | 100,00 | 0,00 | 7,20 | 7,20 | 0,00 | 7,20 | 0,00 | 0,00 | 0,00% | 7,20% | |
| 02.01.17 | Ferramentas e utensílios | 1.000,44 | 3.800,00 | 0,00 | 3.515,88 | 1.903,54 | 1.000,44 | 2.903,98 | 0,00 | 611,90 | 26,33% | 50,09% | |
| 02.01.18 | Livros e documentação técnica | 0,00 | 600,00 | 0,00 | 14,62 | 14,62 | 0,00 | 14,62 | 0,00 | 0,00 | 0,00% | 2,44% | |
| 02.01.19 | Artigos honoríficos e de decoração | 82,25 | 1.000,00 | 0,00 | 140,95 | 58,70 | 82,25 | 140,95 | 0,00 | 0,00 | 8,23% | 5,87% | |
| 02.01.20 | Material de educação, cultura e recreio | 70,26 | 1.150,00 | 0,00 | 1.103,29 | 1.033,03 | 70,26 | 1.103,29 | 0,00 | 0,00 | 6,11% | 89,83% | |
| 02.01.21 | Outros bens | 1.705,53 | 10.400,00 | 0,00 | 8.178,68 | 4.717,11 | 1.705,53 | 6.422,64 | 0,00 | 1.756,04 | 16,40% | 45,36% | |
| 02.01.21.01 | Material para conservação e reparação | 1.569,53 | 7.400,00 | 0,00 | 6.337,91 | 3.543,64 | 1.569,53 | 5.113,17 | 0,00 | 1.224,74 | 21,21% | 47,89% | |
| 02.01.21.02 | Outros | 136,00 | 3.000,00 | 0,00 | 1.840,77 | 1.173,47 | 136,00 | 1.309,47 | 0,00 | 531,30 | 4,53% | 39,12% | |
| 02.02 | Aquisição de serviços | 17.124,66 | 172.150,00 | 0,00 | 156.146,91 | 149.295,58 | 17.124,66 | 138.097,52 | 6.851,33 | 11.198,06 | 9,95% | 70,27% | |
| 02.02.01 | Encargos das instalações | 1.596,37 | 33.000,00 | 0,00 | 29.026,02 | 26.423,19 | 1.596,37 | 28.019,56 | 0,00 | 1.006,46 | 4,84% | 80,07% | |
| 02.02.02 | Limpeza e higiene - Empresas | 799,50 | 800,00 | 0,00 | 799,50 | 0,00 | 799,50 | 799,50 | 0,00 | 0,00 | 99,94% | 0,00% | |
| 02.02.03 | Conservação de bens | 915,00 | 7.850,00 | 0,00 | 6.585,01 | 4.935,08 | 915,00 | 5.850,08 | 0,00 | 734,93 | 11,66% | 62,87% | |
| 02.02.03.01 | Conservação - Instalações | 0,00 | 200,00 | 0,00 | 0,00 | 0,00 | 0,00 | 0,00 | 0,00 | 0,00 | 0,00% | 0,00% | |
| 02.02.03.02 | Conservação - Reparação de viaturas | 0,00 | 2.200,00 | 0,00 | 1.570,01 | 1.335,08 | 0,00 | 1.335,08 | 0,00 | 234,93 | 0,00% | 60,69% | |
| 02.02.03.03 | Conservação - Equipamentos | 915,00 | 5.450,00 | 0,00 | 5.015,00 | 3.600,00 | 915,00 | 4.515,00 | 0,00 | 500,00 | 16,79% | 66,06% | |
| 02.02.04 | Locação de Edifícios - Arrendamento de terrenos e edifícios | 0,00 | 3.600,00 | 0,00 | 3.300,00 | 3.300,00 | 0,00 | 3.300,00 | 0,00 | 0,00 | 0,00% | 91,67% | |
| 02.02.05 | Locação de material de informática (aluguer) | 1.576,73 | 11.000,00 | 0,00 | 9.264,26 | 5.843,52 | 1.576,73 | 7.420,25 | 0,00 | 1.844,01 | 14,33% | 53,12% | |
| 02.02.06 | Locação de material de transporte (aluguer) | 0,00 | 20.000,00 | 0,00 | 19.472,51 | 19.472,51 | 0,00 | 19.472,51 | 0,00 | 0,00 | 0,00% | 97,36% | |
| 02.02.08 | Locação de outros bens | 332,10 | 2.000,00 | 0,00 | 1.771,20 | 1.107,00 | 332,10 | 1.439,10 | 0,00 | 332,10 | 16,61% | 55,35% | |
| 02.02.09 | Comunicações | 260,54 | 21.400,00 | 0,00 | 21.399,50 | 20.647,52 | 260,54 | 20.908,06 | 0,00 | 491,44 | 1,22% | 96,48% | |
| 02.02.10 | Transportes | 0,00 | 500,00 | 0,00 | 212,58 | 212,58 | 0,00 | 212,58 | 0,00 | 0,00 | 0,00% | 42,52% | |
| 02.02.11 | Representação dos serviços | 0,00 | 100,00 | 0,00 | 0,00 | 0,00 | 0,00 | 0,00 | 0,00 | 0,00 | 0,00% | 0,00% | |
| 02.02.12 | Seguros (pessoas e bens) | 611,14 | 6.400,00 | 0,00 | 5.068,82 | 4.457,68 | 611,14 | 5.068,82 | 0,00 | 0,00 | 9,55% | 69,65% | |
| 02.02.13 | Deslocações e estadas | 0,00 | 100,00 | 0,00 | 0,00 | 0,00 | 0,00 | 0,00 | 0,00 | 0,00 | 0,00% | 0,00% | |
| 02.02.14 | Estudos, pareceres, projetos e consultadoria | 6.826,50 | 28.500,00 | 0,00 | 25.836,90 | 10.682,55 | 6.826,50 | 17.509,05 | 4.287,30 | 4.040,55 | 23,95% | 37,48% | |
| 02.02.15 | Formação | 0,00 | 100,00 | 0,00 | 0,00 | 0,00 | 0,00 | 0,00 | 0,00 | 0,00 | 0,00% | 0,00% | |
| 02.02.16 | Seminários, exposições e similares | 0,00 | 100,00 | 0,00 | 0,00 | 0,00 | 0,00 | 0,00 | 0,00 | 0,00 | 0,00% | 0,00% | |
| 02.02.17 | Publicidade | 1.134,00 | 3.500,00 | 0,00 | 2.988,57 | 1.085,82 | 1.134,00 | 2.219,82 | 430,50 | 338,25 | 32,40% | 31,02% | |
| 02.02.18 | Vigilância e segurança | 0,00 | 1.300,00 | 0,00 | 1.283,98 | 1.283,98 | 0,00 | 1.283,98 | 0,00 | 0,00 | 0,00% | 98,77% | |
| 02.02.19 | Assistência técnica | 1.974,15 | 13.000,00 | 0,00 | 12.223,86 | 8.275,56 | 1.974,15 | 10.249,71 | 0,00 | 1.974,15 | 15,19% | 63,66% | |

(Handwritten signatures and initials)



Demonstração de execução orçamental da despesa

Dezembro / 2023

| Código | Designação | Despesas por pagar de períodos anteriores | Dotações corrigidas | Cativos / descativos | Compromissos: | Obrigações | Despesas pagas líquidas de reposições | | Compromissos a transitar | Obrigações por pagar | Graus de execução orçamental | |
|-------------------|---|---|---------------------|----------------------|-------------------|-------------------|---------------------------------------|-------------------|--------------------------|----------------------|------------------------------|------------------|
| | | | | | | | Períodos anteriores | Período corrente | | | Períodos anteriores | Período corrente |
| | | | | | | | Períodos anteriores | Total | | | Período corrente | |
| 02.02.20 | Outros trabalhos especializados | 1.098,63 | 13.000,00 | 0,00 | 12.690,37 | 10.556,84 | 9.194,24 | 10.292,87 | 2.133,53 | 263,97 | 8,45% | 70,72% |
| 02.02.22 | Serviços de Saúde | 0,00 | 100,00 | 0,00 | 0,00 | 0,00 | 0,00 | 0,00 | 0,00 | 0,00 | 0,00% | 0,00% |
| 02.02.24 | Encargos de cobrança de receita | 0,00 | 2.800,00 | 0,00 | 2.639,80 | 2.639,80 | 2.639,80 | 2.639,80 | 0,00 | 0,00 | 0,00% | 94,28% |
| 02.02.25 | Outros serviços | 0,00 | 3.000,00 | 0,00 | 1.584,03 | 1.584,03 | 1.411,83 | 1.411,83 | 0,00 | 172,20 | 0,00% | 47,06% |
| 03 | Juros e outros encargos | 0,00 | 2.500,00 | 0,00 | 1.392,11 | 1.392,11 | 1.392,11 | 1.392,11 | 0,00 | 0,00 | 0,00% | 55,68% |
| 03.06 | Outros encargos financeiros | 0,00 | 2.500,00 | 0,00 | 1.392,11 | 1.392,11 | 1.392,11 | 1.392,11 | 0,00 | 0,00 | 0,00% | 55,68% |
| 03.06.01 | Outros encargos financeiros | 0,00 | 2.500,00 | 0,00 | 1.392,11 | 1.392,11 | 1.392,11 | 1.392,11 | 0,00 | 0,00 | 0,00% | 55,68% |
| 04 | Transferências correntes | 0,00 | 106.700,00 | 0,00 | 105.841,02 | 105.341,02 | 105.341,02 | 105.341,02 | 500,00 | 0,00 | 0,00% | 98,73% |
| 04.07 | Instituições sem fins lucrativos | 0,00 | 48.600,00 | 0,00 | 47.753,33 | 47.253,33 | 47.253,33 | 47.253,33 | 500,00 | 0,00 | 0,00% | 97,23% |
| 04.07.01 | Instituições sem fins lucrativos | 0,00 | 48.600,00 | 0,00 | 47.753,33 | 47.253,33 | 47.253,33 | 47.253,33 | 500,00 | 0,00 | 0,00% | 97,23% |
| 04.07.01.01 | Apoio financeiro - Área educativa | 0,00 | 9.000,00 | 0,00 | 8.553,33 | 8.553,33 | 8.553,33 | 8.553,33 | 0,00 | 0,00 | 0,00% | 95,04% |
| 04.07.01.02 | Apoio financeiro - Área Social e Cívica | 0,00 | 39.600,00 | 0,00 | 39.200,00 | 38.700,00 | 38.700,00 | 38.700,00 | 500,00 | 0,00 | 0,00% | 97,73% |
| 04.08 | Famílias | 0,00 | 58.100,00 | 0,00 | 58.087,69 | 58.087,69 | 58.087,69 | 58.087,69 | 0,00 | 0,00 | 0,00% | 99,98% |
| 04.08.02 | Outras | 0,00 | 58.100,00 | 0,00 | 58.087,69 | 58.087,69 | 58.087,69 | 58.087,69 | 0,00 | 0,00 | 0,00% | 99,98% |
| 04.08.02.01 | Programas ocupacionais | 0,00 | 58.100,00 | 0,00 | 58.087,69 | 58.087,69 | 58.087,69 | 58.087,69 | 0,00 | 0,00 | 0,00% | 99,98% |
| 06 | Outras despesas correntes | 26.294,52 | 296.939,06 | 0,00 | 265.616,30 | 253.474,47 | 215.390,69 | 241.685,21 | 12.141,83 | 11.789,26 | 8,86% | 72,54% |
| 06.02 | Diversas | 26.294,52 | 296.939,06 | 0,00 | 265.616,30 | 253.474,47 | 215.390,69 | 241.685,21 | 12.141,83 | 11.789,26 | 8,86% | 72,54% |
| 06.02.03 | Outras | 0,00 | 100,00 | 0,00 | 0,00 | 0,00 | 0,00 | 0,00 | 0,00 | 0,00 | 0,00% | 0,00% |
| 06.02.03.01 | Outras Restituições | 0,00 | 100,00 | 0,00 | 0,00 | 0,00 | 0,00 | 0,00 | 0,00 | 0,00 | 0,00% | 0,00% |
| 06.02.03.02 | IVA Pago | 0,00 | 100,00 | 0,00 | 0,00 | 0,00 | 0,00 | 0,00 | 0,00 | 0,00 | 0,00% | 0,00% |
| 06.02.03.05 | Outras | 2.737,60 | 296.739,06 | 0,00 | 265.616,30 | 253.474,47 | 215.390,69 | 241.685,21 | 12.141,83 | 11.789,26 | 8,86% | 72,59% |
| 06.02.03.05.01 | Quotizações | 0,00 | 5.700,00 | 0,00 | 5.652,53 | 5.652,53 | 2.914,93 | 5.652,53 | 0,00 | 0,00 | 0,00% | 51,14% |
| 06.02.03.05.02 | Processos eleitorais | 0,00 | 1.100,00 | 0,00 | 861,00 | 861,00 | 861,00 | 861,00 | 0,00 | 0,00 | 0,00% | 78,27% |
| 06.02.03.05.99 | Plano de Atividades | 23.556,92 | 289.939,06 | 0,00 | 259.102,77 | 246.960,94 | 211.614,76 | 235.171,68 | 12.141,83 | 11.789,26 | 8,12% | 72,99% |
| 06.02.03.05.99.01 | Escolas e juventude | 1.174,99 | 3.900,00 | 0,00 | 1.774,99 | 1.774,99 | 525,00 | 1.699,99 | 0,00 | 75,00 | 30,13% | 13,46% |
| 06.02.03.05.99.02 | Atividades culturais | 8.217,62 | 114.000,00 | 0,00 | 104.553,54 | 99.723,60 | 89.313,60 | 97.531,22 | 4.829,94 | 2.192,38 | 7,21% | 78,35% |
| 06.02.03.05.99.03 | Desporto, juventude e lazer | 0,00 | 18.200,00 | 0,00 | 14.844,52 | 10.344,52 | 10.344,52 | 10.344,52 | 4.500,00 | 0,00 | 0,00% | 56,84% |
| 06.02.03.05.99.04 | Ação social e cívica | 13.887,56 | 143.439,06 | 0,00 | 133.255,32 | 131.480,32 | 108.778,13 | 122.665,69 | 1.775,00 | 8.814,63 | 9,68% | 75,84% |
| 06.02.03.05.99.05 | Comunicação, imagem e outras | 276,75 | 5.600,00 | 0,00 | 2.851,14 | 1.814,25 | 830,25 | 1.107,00 | 1.036,89 | 707,25 | 4,94% | 14,83% |
| 06.02.03.05.99.06 | Cidadania | 0,00 | 4.800,00 | 0,00 | 1.823,26 | 1.823,26 | 1.823,26 | 1.823,26 | 0,00 | 0,00 | 0,00% | 37,98% |

(Handwritten signature and initials)



Demonstração de execução orçamental da despesa

Dezembro / 2023

| Código | Designação | Despesas por pagar de períodos anteriores | Dotações corrigidas | Cativos / descativos | Compromissos | Obrigações | Despesas pagas líquidas de reposições | | Compromissos a transitar | Obrigações por pagar | Graus de execução orçamental | | |
|----------------------------------|---|---|---------------------|----------------------|--------------|--------------|---------------------------------------|------------------|--------------------------|----------------------|------------------------------|------------------|--------|
| | | | | | | | Períodos anteriores | Período corrente | | | Períodos anteriores | Período corrente | |
| Total Despesa Correntes : | | | | | | | | | | | | | |
| 07 | Aquisição de bens de capital | 63.210,41 | 1.341.939,06 | 0,00 | 1.276.873,23 | 1.257.224,80 | 63.210,41 | 1.149.351,95 | 1.212.562,36 | 19.648,43 | 44.662,44 | 90,36% | 85,65% |
| 07.01 | Investimentos | 4.097,03 | 610.400,00 | 0,00 | 212.712,66 | 193.313,88 | 4.097,03 | 182.123,01 | 186.220,04 | 19.398,78 | 7.093,84 | 0,67% | 29,84% |
| 07.01.04 | Construções diversas | 4.097,03 | 539.100,00 | 0,00 | 212.712,66 | 193.313,88 | 4.097,03 | 182.123,01 | 186.220,04 | 19.398,78 | 7.093,84 | 0,67% | 29,84% |
| 07.01.04.01 | Viadutos, arruamentos e obras complementares | 205,60 | 299.100,00 | 0,00 | 206.695,96 | 187.297,18 | 4.097,03 | 177.048,15 | 181.145,18 | 19.398,78 | 6.152,00 | 0,76% | 32,84% |
| 07.01.04.05 | Parques e Jardins | 0,00 | 24.000,00 | 0,00 | 162.666,45 | 162.666,45 | 205,60 | 162.185,35 | 162.390,95 | 0,00 | 275,50 | 0,07% | 54,22% |
| 07.01.04.06 | Instalações desportivas e recreativas | 0,00 | 4.000,00 | 0,00 | 20.284,38 | 1.485,60 | 0,00 | 1.485,60 | 1.485,60 | 18.798,78 | 0,00 | 0,00% | 6,19% |
| 07.01.04.12 | Cemitérios | 3.891,43 | 72.000,00 | 0,00 | 225,65 | 225,65 | 0,00 | 225,65 | 225,65 | 0,00 | 0,00 | 0,00% | 5,64% |
| 07.01.04.12.01 | Obras de Reparação e Beneficção | 3.891,43 | 72.000,00 | 0,00 | 23.519,48 | 22.919,48 | 3.891,43 | 13.151,55 | 17.042,98 | 600,00 | 5.876,50 | 5,40% | 18,27% |
| 07.01.04.13 | Outros | 0,00 | 140.000,00 | 0,00 | 23.519,48 | 22.919,48 | 3.891,43 | 13.151,55 | 17.042,98 | 600,00 | 5.876,50 | 5,40% | 18,27% |
| 07.01.06 | Material de transporte | 0,00 | 3.800,00 | 0,00 | 0,00 | 0,00 | 0,00 | 0,00 | 0,00 | 0,00 | 0,00 | 0,00% | 0,00% |
| 07.01.06.02 | Outro - viaturas | 0,00 | 3.800,00 | 0,00 | 0,00 | 0,00 | 0,00 | 0,00 | 0,00 | 0,00 | 0,00 | 0,00% | 0,00% |
| 07.01.07 | Equipamentos de informática | 0,00 | 10.000,00 | 0,00 | 0,00 | 0,00 | 0,00 | 0,00 | 0,00 | 0,00 | 0,00 | 0,00% | 0,00% |
| 07.01.08 | Software informático | 0,00 | 30.000,00 | 0,00 | 0,00 | 0,00 | 0,00 | 0,00 | 0,00 | 0,00 | 0,00 | 0,00% | 0,00% |
| 07.01.09 | Equipamento administrativo | 0,00 | 13.000,00 | 0,00 | 436,47 | 436,47 | 0,00 | 436,47 | 436,47 | 0,00 | 0,00 | 0,00% | 3,36% |
| 07.01.10 | Equipamento básico | 0,00 | 13.000,00 | 0,00 | 5.350,28 | 5.350,28 | 0,00 | 4.408,44 | 4.408,44 | 0,00 | 941,84 | 0,00% | 33,91% |
| 07.01.10.02 | Outro - equipamento e máquinas | 0,00 | 13.000,00 | 0,00 | 5.350,28 | 5.350,28 | 0,00 | 4.408,44 | 4.408,44 | 0,00 | 941,84 | 0,00% | 33,91% |
| 07.01.11 | Ferramentas e utensílios | 0,00 | 1.500,00 | 0,00 | 229,95 | 229,95 | 0,00 | 229,95 | 229,95 | 0,00 | 0,00 | 0,00% | 15,33% |
| 10 | Passivos financeiros | 0,00 | 80.000,00 | 0,00 | 0,00 | 0,00 | 0,00 | 0,00 | 0,00 | 0,00 | 0,00 | 0,00% | 0,00% |
| 10.05 | Empréstimos de curto prazo | 0,00 | 80.000,00 | 0,00 | 0,00 | 0,00 | 0,00 | 0,00 | 0,00 | 0,00 | 0,00 | 0,00% | 0,00% |
| 10.05.03 | Sociedades financeiras - Bancos e outras instituições financeiras | 0,00 | 80.000,00 | 0,00 | 0,00 | 0,00 | 0,00 | 0,00 | 0,00 | 0,00 | 0,00 | 0,00% | 0,00% |


Total Despesa de Capital : 4.097,03 690.400,00 0,00 212.712,66 193.313,88 4.097,03 182.123,01 186.220,04 19.398,78 7.093,84 26,97% 26,38%

Totais Despesa : 67.307,44 2.032.339,06 0,00 1.489.585,89 1.450.538,68 67.307,44 1.331.474,96 1.398.782,40 39.047,21 51.756,28 65,51% 65,51%



Orgão executivo
Em 22 de April de 2024


Y. de Almeida
Almeida
Maria do Carmo de M. do C. de
Carine Tlicada ADOO VIEIRA
Daniel Pereira
Jup mpa 175 6.12

Orgão deliberativo
Em 30 de April de 2024




EXECUÇÃO ANUAL DO PLANO PLURIANUAL

Dezembro de 2023

| Objectivo | Projecto / Acção | | Classif. Económico | Forma de Realiz | Fontes de Financiamento (%) | | | Datas | | Fase de Exec. | Montante Previsto | | | Montante Executado | | | Nível de Execução do Financ. do Financ. Global (%) | | | |
|----------------|------------------|----------|--------------------|-------------------------------------|-----------------------------|------------|------|-------|------------|---------------|-------------------|------------|------------|--------------------|----------------|-----------|--|----------------|-----|-------|
| | Ano | Nº Proj. | | | Cód. Acção | Designação | RG | RP | UE | | EMPR | Início | Fim | Ano | Anos Seguintes | Total | | Ano Anteriores | Ano | Total |
| | | | | | | | | | | | | | | | | | | | | |
| Funções Gerais | 2023 | 1 | 0 | Plano de actividades | 0,00 | 100,00 | 0,00 | 0,00 | 2023-01-01 | Não iniciad | 9.000,00 | 36.000,00 | 45.000,00 | 0,00 | 8.553,33 | 8.553,33 | 95,04% | 19,01% | | |
| Funções Gerais | 2023 | 1 | 2 | Protocolo de Apoio - Área Educativa | 0,00 | 100,00 | 0,00 | 0,00 | 2023-01-01 | Não iniciad | 39.600,00 | 144.000,00 | 183.600,00 | 0,00 | 38.700,00 | 38.700,00 | 97,73% | 21,08% | | |
| Funções Gerais | 2023 | 1 | 1 | Conservação de Escolas | 0,00 | 100,00 | 0,00 | 0,00 | 2023-01-01 | Não iniciad | 1.000,00 | 4.000,00 | 5.000,00 | 0,00 | 0,00 | 0,00 | 0,00% | 0,00% | | |
| Funções Gerais | 2023 | 1 | 22 | Prémio Carolina Beatriz Ângelo | 0,00 | 100,00 | 0,00 | 0,00 | 2023-01-01 | Não iniciad | 2.900,00 | 14.000,00 | 16.900,00 | 0,00 | 1.699,99 | 1.699,99 | 58,62% | 10,06% | | |
| Funções Gerais | 2023 | 1 | 7 | Marchas Sanjoaninas | 0,00 | 100,00 | 0,00 | 0,00 | 2023-01-01 | Não iniciad | 10.800,00 | 42.000,00 | 52.800,00 | 0,00 | 10.207,88 | 10.207,88 | 94,52% | 19,33% | | |
| Funções Gerais | 2023 | 1 | 8 | Festas Populares | 0,00 | 100,00 | 0,00 | 0,00 | 2023-01-01 | Não iniciad | 73.500,00 | 260.000,00 | 333.500,00 | 0,00 | 64.609,20 | 64.609,20 | 87,90% | 19,37% | | |
| Funções Gerais | 2023 | 1 | 12 | Dia do Associativismo | 0,00 | 100,00 | 0,00 | 0,00 | 2023-01-01 | Não iniciad | 500,00 | 2.000,00 | 2.500,00 | 0,00 | 0,00 | 0,00 | 0,00% | 0,00% | | |
| Funções Gerais | 2023 | 1 | 13 | Arte Urbana | 0,00 | 100,00 | 0,00 | 0,00 | 2023-01-01 | Não iniciad | 1.300,00 | 12.000,00 | 13.300,00 | 0,00 | 0,00 | 0,00 | 0,00% | 0,00% | | |
| Funções Gerais | 2023 | 1 | 17 | Festivais de Folclore | 0,00 | 100,00 | 0,00 | 0,00 | 2023-01-01 | Não iniciad | 3.500,00 | 14.000,00 | 17.500,00 | 0,00 | 3.200,00 | 3.200,00 | 91,43% | 18,29% | | |
| Funções Gerais | 2023 | 1 | 18 | Outras Inicativas Culturais | 0,00 | 100,00 | 0,00 | 0,00 | 2023-01-01 | Não iniciad | 6.500,00 | 4.400,00 | 10.900,00 | 0,00 | 6.432,52 | 6.432,52 | 98,96% | 59,01% | | |
| Funções Gerais | 2023 | 1 | 27 | Orçamento Participativo | 0,00 | 100,00 | 0,00 | 0,00 | 2023-01-01 | Não iniciad | 14.900,00 | 96.000,00 | 110.900,00 | 0,00 | 12.184,50 | 12.184,50 | 81,78% | 10,99% | | |
| Funções Gerais | 2023 | 1 | 32 | Feira Rural | 0,00 | 100,00 | 0,00 | 0,00 | 2023-01-01 | Não iniciad | 1.000,00 | 4.000,00 | 5.000,00 | 0,00 | 325,21 | 325,21 | 32,52% | 6,50% | | |
| Funções Gerais | 2023 | 1 | 33 | Mercado de Natal | 0,00 | 100,00 | 0,00 | 0,00 | 2023-01-01 | Não iniciad | 2.000,00 | 8.000,00 | 10.000,00 | 0,00 | 571,91 | 571,91 | 28,60% | 5,72% | | |
| Funções Gerais | 2023 | 1 | 6 | Iluminação de Natal | 0,00 | 100,00 | 0,00 | 0,00 | 2023-01-01 | Não iniciad | 10.700,00 | 24.000,00 | 34.700,00 | 0,00 | 5.502,42 | 5.502,42 | 51,42% | 15,86% | | |
| Funções Gerais | 2023 | 1 | 16 | Percorso Pedestre de V. Paraíso | 0,00 | 100,00 | 0,00 | 0,00 | 2023-01-01 | Não iniciad | 500,00 | 2.000,00 | 2.500,00 | 0,00 | 0,00 | 0,00 | 0,00% | 0,00% | | |
| Funções Gerais | 2023 | 1 | 23 | Jogos Juvenis | 0,00 | 100,00 | 0,00 | 0,00 | 2023-01-01 | Não iniciad | 5.000,00 | 20.000,00 | 25.000,00 | 0,00 | 4.842,10 | 4.842,10 | 96,84% | 19,37% | | |

[Handwritten signature and initials]



J.F. DE MAFAMUDE E VILAR DO PARAÍSO

| Objectivo | Projecto / Acção | | | Classif. Económico | Forma de Realiz | Fontes de Financiamento (%) | | | | Datas | | Fase de Exec. | Montante Previsto | | | | Montante Executado | | | Nível de Execução do Financ. Global (%) | |
|----------------|------------------|----------|------------|------------------------------------|-----------------|-----------------------------|------|--------|------|-------|------------|---------------|-------------------|------------|----------------|-------|--------------------|-----------|--------|---|--|
| | Ano | Nº Proj. | Cód. Acção | | | Designação | RG | RP | UE | EMPR | Início | | Fim | Ano | Anos Seguintes | Total | Ano Anteriores | Ano | Total | | Nível de Execução do Financ. Anual (%) |
| | | | | | | | | | | | | | | | | | | | | | |
| Funções Gerais | 2023 | 1 | 0 | Plano de actividades | 06020305991 | A | 0,00 | 100,00 | 0,00 | 0,00 | 2023-01-01 | Não iniciado | 500,00 | 2.000,00 | 2.500,00 | 0,00 | 0,00 | 0,00 | 0,00% | | |
| Funções Gerais | 2023 | 1 | 34 | Domingos com Vida | 06020305991 | A | 0,00 | 100,00 | 0,00 | 0,00 | 2023-01-01 | Não iniciado | 1.500,00 | 12.000,00 | 13.500,00 | 0,00 | 0,00 | 0,00 | 0,00% | | |
| Funções Gerais | 2023 | 1 | 35 | Programa Jovem | 06020305991 | O | 0,00 | 100,00 | 0,00 | 0,00 | 2023-01-01 | Não iniciado | 500,00 | 2.000,00 | 2.500,00 | 0,00 | 0,00 | 0,00 | 0,00% | | |
| Funções Gerais | 2023 | 1 | 9 | Covid 19 | 06020305991 | A | 0,00 | 100,00 | 0,00 | 0,00 | 2023-01-01 | Não iniciado | 3.000,00 | 12.000,00 | 15.000,00 | 0,00 | 0,00 | 0,00 | 0,00% | | |
| Funções Gerais | 2023 | 1 | 15 | Kit Grávida - Kit Bêbé | 06020305991 | A | 0,00 | 100,00 | 0,00 | 0,00 | 2023-01-01 | Não iniciado | 100,00 | 400,00 | 500,00 | 0,00 | 0,00 | 0,00 | 0,00% | | |
| Funções Gerais | 2023 | 1 | 21 | A Junta vai por Si | 06020305991 | A | 0,00 | 100,00 | 0,00 | 0,00 | 2023-01-01 | Não iniciado | 8.400,00 | 30.000,00 | 38.400,00 | 0,00 | 8.384,64 | 8.384,64 | 99,82% | | |
| Funções Gerais | 2023 | 1 | 24 | Colónia Balnear dos Idosos | 06020305991 | A | 0,00 | 100,00 | 0,00 | 0,00 | 2023-01-01 | Não iniciado | 44.600,00 | 120.000,00 | 164.600,00 | 0,00 | 44.502,00 | 44.502,00 | 99,78% | | |
| Funções Gerais | 2023 | 1 | 25 | Passeto Sénior | 06020305991 | A | 0,00 | 100,00 | 0,00 | 0,00 | 2023-01-01 | Não iniciado | 42.639,06 | 80.000,00 | 122.639,06 | 0,00 | 31.165,17 | 31.165,17 | 73,09% | | |
| Funções Gerais | 2023 | 1 | 28 | Gabinetes de Acção Social | 06020305991 | A | 0,00 | 100,00 | 0,00 | 0,00 | 2023-01-01 | Não iniciado | 44.100,00 | 144.000,00 | 188.100,00 | 0,00 | 38.613,88 | 38.613,88 | 87,56% | | |
| Funções Gerais | 2023 | 1 | 29 | Emergência Social - PMES | 06020305991 | A | 0,00 | 100,00 | 0,00 | 0,00 | 2023-01-01 | Não iniciado | 100,00 | 400,00 | 500,00 | 0,00 | 0,00 | 0,00 | 0,00% | | |
| Funções Gerais | 2023 | 1 | 30 | Outras Atividades Sociais | 06020305991 | O | 0,00 | 100,00 | 0,00 | 0,00 | 2023-01-01 | Não iniciado | 1.000,00 | 4.000,00 | 5.000,00 | 0,00 | 0,00 | 0,00 | 0,00% | | |
| Funções Gerais | 2023 | 1 | 3 | Sistema de Gestão e Qualidade | 06020305991 | A | 0,00 | 100,00 | 0,00 | 0,00 | 2023-01-01 | Não iniciado | 100,00 | 400,00 | 500,00 | 0,00 | 0,00 | 0,00 | 0,00% | | |
| Funções Gerais | 2023 | 1 | 19 | Outras Não Especificadas | 06020305991 | A | 0,00 | 100,00 | 0,00 | 0,00 | 2023-01-01 | Não iniciado | 4.500,00 | 30.000,00 | 34.500,00 | 0,00 | 1.107,00 | 1.107,00 | 24,60% | | |
| Funções Gerais | 2023 | 1 | 26 | Promoção e Divulgação da Freguesia | 06020305991 | A | 0,00 | 100,00 | 0,00 | 0,00 | 2023-01-01 | Não iniciado | 2.100,00 | 160.000,00 | 162.100,00 | 0,00 | 1.754,38 | 1.754,38 | 83,54% | | |
| Funções Gerais | 2023 | 1 | 4 | Cidadania | 06020305991 | A | 0,00 | 100,00 | 0,00 | 0,00 | 2023-01-01 | Não iniciado | 100,00 | 400,00 | 500,00 | 0,00 | 0,00 | 0,00 | 0,00% | | |
| Funções Gerais | 2023 | 1 | 5 | Preenchimento de IRS | 06020305991 | A | 0,00 | 100,00 | 0,00 | 0,00 | 2023-01-01 | Não iniciado | 500,00 | 8.000,00 | 8.500,00 | 0,00 | 0,00 | 0,00 | 0,00% | | |
| Funções Gerais | 2023 | 1 | 10 | Projeto "Bem Estar Animal" | 06020305991 | A | 0,00 | 100,00 | 0,00 | 0,00 | 2023-01-01 | Não iniciado | 500,00 | 2.000,00 | 2.500,00 | 0,00 | 0,00 | 0,00 | 0,00% | | |
| Funções Gerais | 2023 | 1 | 11 | Medalhas de Mérito | 06020305991 | A | 0,00 | 100,00 | 0,00 | 0,00 | 2023-01-01 | Não iniciado | 600,00 | 2.400,00 | 3.000,00 | 0,00 | 68,88 | 68,88 | 11,48% | | |
| Funções Gerais | 2023 | 1 | 14 | Comemorações 25 de Abril | 06020305991 | A | 0,00 | 100,00 | 0,00 | 0,00 | 2023-01-01 | Não iniciado | | | | | | | 2,30% | | |

Handwritten signature and initials in blue ink.




J.F. DE MAFAMUDE E VILAR DO PARAÍSO

| Objectivo | Projecto / Acção | | Classif. Económico | Forma de Realiz | Fontes de Financiamento (%) | | | Datas | | Fase de Exec. | Montante Previsto | | | Montante Executado | | | Nível de Execução do Financ. do Financ. Global (%) | | |
|--------------------|------------------|----------|--------------------|--|-----------------------------|------------|------|--------|------|---------------|-------------------|--------------|--------------|--------------------|----------------|------------|--|----------------|--------|
| | Ano | Nº Proj. | | | Cód. Acção | Designação | RG | RP | UE | | EMPR | Início | Fim | Ano | Anos Seguintes | Total | | Ano Anteriores | Ano |
| Funções Gerais | 2023 | 1 | 0 | Plano de actividades | 06020305991 | A | 0,00 | 100,00 | 0,00 | 0,00 | 2023-01-01 | Não iniciad | 1.000,00 | 4.000,00 | 5.000,00 | 0,00 | 0,00 | 0,00 | 0,00% |
| | 2023 | 1 | 20 | Controlo de População de Gatvoitas | | | | | | | | | | | | | | | |
| Funções Sociais | 2023 | 2 | 0 | Plano de investimento | 07010401 | A | 0,00 | 100,00 | 0,00 | 0,00 | 2023-01-01 | Não iniciad | 299.100,00 | 1.156.400,00 | 1.455.500,00 | 0,00 | 162.390,95 | 162.390,95 | 54,29% |
| | 2023 | 2 | 13 | Ruas, Arruamentos e Obras Complementares | | | | | | | | | | | | | | | |
| Funções Sociais | 2023 | 2 | 7 | Jardins | 07010405 | A | 0,00 | 100,00 | 0,00 | 0,00 | 2023-01-01 | Não iniciad | 3.700,00 | 12.000,00 | 15.700,00 | 0,00 | 0,00 | 0,00 | 0,00% |
| Funções Sociais | 2023 | 2 | 9 | Parques Infantis | 07010405 | A | 0,00 | 100,00 | 0,00 | 0,00 | 2023-01-01 | Não iniciad | 20.300,00 | 40.000,00 | 60.300,00 | 0,00 | 1.485,60 | 1.485,60 | 7,32% |
| Funções Sociais | 2023 | 2 | 12 | Polidesportivos | 07010406 | A | 0,00 | 100,00 | 0,00 | 0,00 | 2023-01-01 | Não iniciad | 4.000,00 | 16.000,00 | 20.000,00 | 0,00 | 225,65 | 225,65 | 5,64% |
| Funções Sociais | 2023 | 2 | 8 | Capelas Vilar do Paraíso | 0701041201 | A | 0,00 | 100,00 | 0,00 | 0,00 | 2023-01-01 | Não iniciad | 20.000,00 | 80.000,00 | 100.000,00 | 0,00 | 2.500,00 | 2.500,00 | 12,50% |
| Funções Sociais | 2023 | 2 | 11 | Cemitérios | 0701041201 | A | 0,00 | 100,00 | 0,00 | 0,00 | 2023-01-01 | Não iniciad | 52.000,00 | 88.000,00 | 140.000,00 | 0,00 | 14.542,98 | 14.542,98 | 27,97% |
| Funções Sociais | 2023 | 2 | 10 | Reabilitação do Edifício Sede - 2ª fase | 07010413 | A | 0,00 | 100,00 | 0,00 | 0,00 | 2023-01-01 | Não iniciad | 140.000,00 | 560.000,00 | 700.000,00 | 0,00 | 0,00 | 0,00 | 0,00% |
| Funções Sociais | 2023 | 2 | 2 | Aquisição de Viaturas | 07010602 | A | 0,00 | 100,00 | 0,00 | 0,00 | 2023-01-01 | Não iniciad | 3.800,00 | 400,00 | 4.200,00 | 0,00 | 0,00 | 0,00 | 0,00% |
| Funções Sociais | 2023 | 2 | 3 | Equipamento Informático | 070107 | A | 0,00 | 100,00 | 0,00 | 0,00 | 2023-01-01 | Não iniciad | 10.000,00 | 60.000,00 | 70.000,00 | 0,00 | 0,00 | 0,00 | 0,00% |
| Funções Sociais | 2023 | 2 | 4 | Aquisição Software | 070108 | A | 0,00 | 100,00 | 0,00 | 0,00 | 2023-01-01 | Não iniciad | 30.000,00 | 40.000,00 | 70.000,00 | 0,00 | 0,00 | 0,00 | 0,00% |
| Funções Sociais | 2023 | 2 | 5 | Aquisição de Equipamento Administrativo | 070109 | A | 0,00 | 100,00 | 0,00 | 0,00 | 2023-01-01 | Não iniciad | 13.000,00 | 12.000,00 | 25.000,00 | 0,00 | 436,47 | 436,47 | 3,36% |
| Funções Sociais | 2023 | 2 | 6 | Maquinaria e Equipamento Diverso | 07011002 | A | 0,00 | 100,00 | 0,00 | 0,00 | 2023-01-01 | Não iniciad | 13.000,00 | 12.000,00 | 25.000,00 | 0,00 | 4.408,44 | 4.408,44 | 33,91% |
| Funções Sociais | 2023 | 2 | 1 | Ferramentas e Utensílios | 070111 | A | 0,00 | 100,00 | 0,00 | 0,00 | 2023-01-01 | Não iniciad | 1.500,00 | 6.000,00 | 7.500,00 | 0,00 | 229,95 | 229,95 | 15,33% |
| Total Geral | | | | | | | | | | | 948.939,06 | 3.383.200,00 | 4.332.139,06 | 0,00 | 468.645,05 | 468.645,05 | 49,39% | 10,82% | |



Orgão executivo

Em 22 de Junho de 2024















Orgão deliberativo

Em 22 de Junho de 2024





J.F. DE MAFAMUDE E VILAR DO PARAÍSO

TRANSFERÊNCIAS CORRENTES RECEITA

Ano: 2023

| Disposições Legais | Entidade Financiadora | NIF | Classificação Económica | Valor Recebido |
|--------------------|---------------------------------------|-----------|-------------------------|-------------------|
| 04 | D.G.A.L. | 501263888 | 06030104 | 462.627,00 |
| | Sub-Total | | | 462.627,00 |
| 04 | D.G.A.L. | 501263888 | 06030105 | 18.194,00 |
| | Sub-Total | | | 18.194,00 |
| 04 | D.G.A.L. | 501263888 | 06030106 | 278.486,41 |
| | Sub-Total | | | 278.486,41 |
| 04 | D.G.A.L. | 501263888 | 0603019901 | 38.070,27 |
| | Sub-Total | | | 38.070,27 |
| 04 | D.G.A.L. | 501263888 | 0603019902 | 8.443,66 |
| | Sub-Total | | | 8.443,66 |
| 07 | INST. EMPREGO E FORMAÇÃO PROFISSIONAL | 501442600 | 060309 | 71.190,12 |
| | Sub-Total | | | 71.190,12 |
| 05 | MUNICIPIO DE VILA NOVA DE GAIA | 505335018 | 0605010104 | 2.366,06 |
| | Sub-Total | | | 2.366,06 |
| 05 | MUNICIPIO DE VILA NOVA DE GAIA | 505335018 | 0605010105 | 34.483,00 |
| | Sub-Total | | | 34.483,00 |
| 05 | MUNICIPIO DE VILA NOVA DE GAIA | 505335018 | 0605010199 | 35.638,05 |
| | Sub-Total | | | 35.638,05 |
| | TOTAL | | | 949.498,57 |

Notas: 04 Lei nº 73/2013, de 3 de Setembro, que estabelece o regime financeiro das Autarquias Locais.

05 Lei nº 75/2013 de 12 de Setembro, que estabelece o regime jurídico das Autarquias Locais.

07 Contratos Emprego Inserção (CEI) e Emprego Inserção + (CEI+) - Portaria nº 128/2009

POC154 -



J.F. DE MAFAMUDE E VILAR DO PARAÍSO

Ano: 2023

TRANSFERÊNCIAS CORRENTES RECEITA

Órgão Executivo

Em 22 de Abril de 2024

Alexandre Fernandes

J. Ch. R. M. S.

Fernando

Marta C. M. C. de Azevedo

Carina Ilaceta Azevedo

Denise Pereira

J. M. S. A. S. F. P.

Órgão Deliberativo

Em 22 de Abril de 2024

[Signature]



J.F. DE MAFAMUDE E VILAR DO PARAÍSO

TRANSFERÊNCIAS CAPITAL RECEITA

Ano: 2023

| Disposições Legais | Entidade Financiadora | NIF | Classificação Económica | Valor Recebido |
|--------------------|--------------------------------|-----------|-------------------------|----------------|
| 05 | MUNICIPIO DE VILA NOVA DE GAIA | 505335018 | 10050101 | 74.366,89 |
| Sub-Total | | | | 74.366,89 |
| TOTAL | | | | 74.366,89 |

Notas: 05 Lei nº 75/2013 de 12 de Setembro, que estabelece o regime jurídico das Autarquias Locais.

Órgão Executivo
Em 22 de Junho de 2024
Alexandra Augusto

Órgão Deliberativo
Em 20 de Abril de 2024
[Assinatura]

[Assinatura]
Méd. C.º de Saúde Pública
Coaco Técnico Adão Vieira
D.ª Patrícia Pereira
[Assinatura]



J.F. DE MAFAMUDE E VILAR DO PARAÍSO

Ano: 2023

TRANSFERÊNCIAS CORRENTES DESPESA

| Disposições Legais | Entidade Financiadora | NIF | Classificação Económica | Valor Recebido |
|--------------------|---|-----------|-------------------------|-----------------|
| 01 | AGRUPAMENTO DE ESCOLAS DR. COSTA MATOS | 600076490 | 04070101 | 2.280,00 |
| 01 | AGRUPAMENTO VERTICAL DE CANELAS | 600077080 | 04070101 | 285,00 |
| 01 | AGRUPAMENTO DE ESCOLAS DE VALADARES | 600077098 | 04070101 | 2.218,00 |
| 01 | AGRUPAMENTO DE ESCOLAS SOARES DOS REIS | 600077195 | 04070101 | 3.008,33 |
| 01 | AGRUPAMENTO DE ESCOLAS ANTÓNIO SÉRGIO | 600085163 | 04070101 | 762,00 |
| Sub-Total | | | | 8.553,33 |
| 01 | BOMBEIROS VOLUNTÁRIOS DE COIMBRÕES | 500900108 | 04070102 | 1.000,00 |
| 01 | C.N.E - AGRUPAMENTO 321 | 500972052 | 04070102 | 800,00 |
| 01 | FUTEBOL CLUBE DE GAIA | 501138773 | 04070102 | 3.200,00 |
| 01 | GRUPO DRAMÁTICO DE VILAR DO PARAÍSO | 501322506 | 04070102 | 1.000,00 |
| 01 | BOMBEIROS VOLUNTÁRIOS DE VALADARES | 501359575 | 04070102 | 1.000,00 |
| 01 | CENTRO RECREATIVO DE MAFAMUDE | 501419454 | 04070102 | 5.000,00 |
| 01 | FÁBRICA DA IGREJA DE SANTO OVÍDIO | 501537945 | 04070102 | 2.000,00 |
| 01 | SOCIEDADE COLUMBÓFILA DE VILAR DO PARAÍSO | 501549374 | 04070102 | 500,00 |
| 01 | ASSOC. RECREATIVA ENTRE PARENTES | 501622136 | 04070102 | 1.000,00 |
| 01 | GINÁSIO CLUBE DE MAFAMUDE | 501658262 | 04070102 | 500,00 |
| 01 | RANCHO FOLCLÓRICO DE VILAR DO PARAÍSO | 501860525 | 04070102 | 500,00 |
| 01 | FÁBRICA IGREJA PAR. S. CRISTÓVAO MAFAMUDE | 501898131 | 04070102 | 2.300,00 |
| 01 | GRUPO F. DANÇAS E CANTARES DE MAFAMUDE | 502241365 | 04070102 | 500,00 |
| 01 | C.C.O.D. - ST. ANTÓNIO DAS ANTAS | 502317647 | 04070102 | 1.000,00 |
| 01 | CLUBE JOVEM ALMEIDA GARRETT | 503695483 | 04070102 | 2.000,00 |
| 01 | ASSOC. CONV. IDOSOS R. PENS. ALAMEDA CEDRO | 503922730 | 04070102 | 1.000,00 |
| 01 | CENTRO POPULAR TRABALHADORES ALAMEDA DO CEDRO | 503998095 | 04070102 | 2.600,00 |
| 01 | ACRAV - ASSOC. C R "OS AMIGOS VILARENSES" | 504011545 | 04070102 | 2.600,00 |
| 01 | UNIÃO DESPORTIVA DE VILAR DO PARAÍSO | 506791440 | 04070102 | 500,00 |
| 01 | ASSOCIAÇÃO S. GONÇALO ANTIGA DA RASA | 507009266 | 04070102 | 250,00 |



J.F. DE MAFAMUDE E VILAR DO PARAÍSO

TRANSFERÊNCIAS CORRENTES DESPESA

Ano: 2023

| Disposições Legais | Entidade Financiadora | NIF | Classificação Económica | Valor Recebido |
|--------------------|--|----------------|-------------------------|-------------------|
| 01 | ASSOCIAÇÃO DE KARATE-DO DE GAIA | 508717124 | 04070102 | 500,00 |
| 01 | VILA FUTEBOL CLUBE | 509443281 | 04070102 | 3.200,00 |
| 01 | CLUBE DE FANS DE BADMINTON DE GAIA | 510376690 | 04070102 | 500,00 |
| 01 | NEKP - NÚCLEO ESCOLAS KARATE PORTUGAL | 510916155 | 04070102 | 500,00 |
| 01 | ASSOC. ZUIKOOKAN - CENTRO ARTES ORIENTAIS PORTUGAL | 513410228 | 04070102 | 500,00 |
| 01 | COLGAIA - CLUBE DE DESPORTO ESCOLAR | 515324973 | 04070102 | 3.000,00 |
| 01 | ESCOLA SECUNDÁRIA ALMEIDA GARRETT | 600015750 | 04070102 | 1.000,00 |
| 01 | NOVA COMISSÃO S. GONÇALO DA RASA | 901319961 | 04070102 | 250,00 |
| Sub-Total | | | | 38.700,00 |
| 07 | REMUNERAÇÕES - POC'S | SEM NIF (9997) | 04080201 | 58.087,69 |
| Sub-Total | | | | 58.087,69 |
| TOTAL | | | | 105.341,02 |

Notas: 01 Nº1 do artº16 da Lei nº 75/2013 de 12 de Setembro, estabelece o reg. jurídico das Autarquias Locais
 07 Contratos Emprego Inserção (CEI) e Emprego Inserção + (CEI+) - Portaria nº 128/2009

Órgão Executivo
 Em 22 de Maio de 2024
 Alexandre Almeida

Órgão Deliberativo
 Em 3 de Maio de 2024
 [Assinatura]

Handwritten notes:
 F. et al. H. S. - H. et al. P. S. S. S.
 Alexandre Almeida
 [Assinatura]
 [Assinatura]
 [Assinatura]
 [Assinatura]
 [Assinatura]



J.F. DE MAFAMUDE E VILAR DO PARAÍSO

Fluxos de Caixa Desagregados

Just. P. em 28.12.2023
[Assinaturas]

Fluxos de caixa desagregados acumulados ao mês de Dezembro de 2023

| | | |
|-----------------------------------|------------|-------------------|
| Saldo da gerência anterior | | |
| Execução orçamental | 110.339,06 | |
| Operações de tesouraria | 197,24 | |
| | | 110.536,30 |

| Código | Designação | Montante |
|--------|------------|----------|
|--------|------------|----------|

Receitas Correntes

| | | |
|-----------------------|---|-------------------|
| 01 | Impostos diretos | 85.288,52 |
| 01.02 | Outros | 85.288,52 |
| 01.02.02 | IMI - Imposto Municipal sobre Imóveis | 85.288,52 |
| 04 | Taxas, multas e outras penalidades | 84.874,46 |
| 04.01 | Taxas | 84.874,46 |
| 04.01.23 | Taxas específicas das autarquias locais | 84.874,46 |
| 04.01.23.01 | Mercados e feiras | 5.940,00 |
| 04.01.23.03 | Ocupação via pública | 5.876,00 |
| 04.01.23.04 | Canídeos / Gatídeos | 3.310,00 |
| 04.01.23.99 | Outras não especificadas | 69.748,46 |
| 04.01.23.99.09 | Cemitérios | 55.728,46 |
| 04.01.23.99.09.02 | Licenciamento | 2.449,00 |
| 04.01.23.99.09.03 | Inumações, exumações e trasladações | 49.539,46 |
| 04.01.23.99.09.99 | Outras | 3.740,00 |
| 04.01.23.99.99 | Outras | 14.020,00 |
| 04.01.23.99.99.01 | Emolumentos Secretaria | 13.369,00 |
| 04.01.23.99.99.02 | Autenticação de Documentos | 651,00 |
| 05 | Rendimentos da propriedade | 66,12 |
| 05.02 | Juros - Sociedades financeiras | 66,12 |
| 05.02.01 | Bancos e outras instituições financeiras | 66,12 |
| 06 | Transferências correntes | 949.498,57 |
| 06.03 | Administração Central | 877.011,46 |
| 06.03.01 | Estado | 805.821,34 |
| 06.03.01.04 | Fundo de Financiamento das Freguesias | 462.627,00 |
| 06.03.01.05 | Art. 38, n.º 8 da lei 73/2013 | 18.194,00 |
| 06.03.01.06 | Transferência de competências Lei 50/2018 | 278.486,41 |
| 06.03.01.99 | Outros | 46.513,93 |
| 06.03.01.99.01 | DGAL - Estatuto Remuneratório | 38.070,27 |
| 06.03.01.99.02 | DGAL- Outras | 8.443,66 |
| 06.03.09 | Serviços e fundos autónomos - subsistema de prot. | 71.190,12 |
| 06.05 | Administração Local | 72.487,11 |
| 06.05.01 | Continente | 72.487,11 |
| 06.05.01.01 | Câmara Municipal V. N. Gaia | 72.487,11 |
| 06.05.01.01.01 | Delegação competências correntes | 0,00 |
| 06.05.01.01.04 | Eleições | 2.366,06 |
| 06.05.01.01.05 | Emergência social | 34.483,00 |
| 06.05.01.01.99 | Outros protocolos | 35.638,05 |
| 07 | Venda de bens e serviços correntes | 135.457,64 |
| 07.01 | Venda de bens | 5.965,24 |
| 07.01.07 | Produtos alimentares e bebidas | 5.965,24 |



J.F. DE MAFAMUDE E VILAR DO PARAÍSO

Fluxos de Caixa Desagregados

| Código | Designação | Montante |
|---|---|---------------------|
| Receitas Correntes | | |
| 07.02 | Serviços | 109.362,90 |
| 07.02.01 | Aluguer de Espaços e equipamentos | 16.381,50 |
| 07.02.08 | Serviços Sociais, Recreativos, Culturais e Desportivos | 13.402,50 |
| 07.02.08.01 | Serviços sociais | 13.402,50 |
| 07.02.09 | Serviços específicos das autarquias | 79.176,90 |
| 07.02.09.05 | Cemitérios | 59.083,20 |
| 07.02.09.05.01 | Concessão de terrenos / sepulturas | 37.283,00 |
| 07.02.09.05.02 | Concessão de nichos | 19.610,20 |
| 07.02.09.05.03 | Outros | 2.190,00 |
| 07.02.09.99 | Outros | 20.093,70 |
| 07.02.09.99.01 | Espaço Cidadão | 113,70 |
| 07.02.09.99.02 | CTT - Postos | 19.924,50 |
| 07.02.09.99.03 | Outros - Serviços | 55,50 |
| 07.02.99 | Outros | 402,00 |
| 07.03 | Rendas | 20.129,50 |
| 07.03.02 | Edifícios | 18.740,00 |
| 07.03.99 | Outras | 1.389,50 |
| 08 | Outras receitas correntes | 190,17 |
| 08.01 | Outras | 190,17 |
| 08.01.99 | Outras | 190,17 |
| 08.01.99.99 | Diversas | 190,17 |
| Total Receitas Correntes : | | 1.255.375,48 |
| Receitas De Capital | | |
| 09 | Venda de bens de investimento | 207.500,00 |
| 09.03 | Edifícios | 207.500,00 |
| 09.03.01 | Sociedades e quase sociedades não financeiras | 207.500,00 |
| 10 | Transferências de Capital | 74.366,89 |
| 10.05 | Administração Local | 74.366,89 |
| 10.05.01 | Continente | 74.366,89 |
| 10.05.01.01 | Câmara Municipal V. N. Gaia | 74.366,89 |
| Total Receitas De Capital : | | 281.866,89 |
| Total Receitas Operações de tesouraria : | | 6.705,13 |
| Total recebimentos : | | 1.654.483,80 |

[Handwritten signatures and initials in blue ink]



Handwritten signatures and initials in blue ink, including 'J. en' and 'Ad. C. M. J.'.

| Código | Designação | Montante |
|---------------------------|--|-------------------|
| Despesas Correntes | | |
| 01 | Despesas com o pessoal | 683.070,85 |
| 01.01 | Remunerações certas e permanentes | 505.570,18 |
| 01.01.01 | Titulares de órgãos de soberania e membros de órgão autárquicos | 71.133,82 |
| 01.01.04 | Pessoal dos quadros - regime de contrato individual de trabalho | 282.585,65 |
| 01.01.04.01 | Pessoal em funções | 282.585,65 |
| 01.01.07 | Pessoal em regime de tarefa ou avença | 36.488,29 |
| 01.01.08 | Pessoal aguardando aposentação | 1.264,91 |
| 01.01.11 | Representação | 16.970,14 |
| 01.01.13 | Subsídio de refeição | 35.768,74 |
| 01.01.14 | Subsídio de férias e de Natal | 61.358,63 |
| 01.02 | Abonos variáveis ou eventuais | 25.675,90 |
| 01.02.02 | Horas extraordinárias | 6.645,53 |
| 01.02.05 | Abono para falhas | 6.682,00 |
| 01.02.13 | Outros suplementos e prémios | 12.348,37 |
| 01.02.13.02 | Outros | 7.667,52 |
| 01.02.13.02.01 | Compensação para encargos | 3.666,84 |
| 01.02.13.02.02 | Suplemento de penosidade e insalubridade | 4.000,68 |
| 01.02.13.03 | Senhas de presença | 4.680,85 |
| 01.02.13.03.01 | Senhas de presença - Executivo | 913,18 |
| 01.02.13.03.02 | Senhas presença - Assembleia | 3.767,67 |
| 01.03 | Segurança Social | 151.824,77 |
| 01.03.01 | Encargos com a saúde | 11.900,48 |
| 01.03.05 | Contribuições para a segurança social | 123.999,68 |
| 01.03.05.01 | Assistência na doença dos funcionários públicos (ADSE) | 17.593,47 |
| 01.03.05.02 | Segurança social do pessoal em regime de contrato de trabalho em funções públicas (RCTFP) | 106.406,21 |
| 01.03.05.02.01 | Caixa Geral de Aposentações | 53.596,79 |
| 01.03.05.02.02 | Segurança social - Regime geral | 52.809,42 |
| 01.03.09 | Seguros | 15.924,61 |
| 01.03.09.01 | Seguros de acidentes no trabalho e doenças profissionais | 15.924,61 |
| 02 | Aquisição de bens e serviços | 181.073,17 |
| 02.01 | Aquisição de bens | 42.975,65 |
| 02.01.02 | Combustíveis e lubrificantes | 11.863,90 |
| 02.01.02.01 | Gasolina | 1.855,26 |
| 02.01.02.02 | Gasóleo | 9.762,91 |
| 02.01.02.99 | Outros | 245,73 |
| 02.01.04 | Limpeza e higiene | 2.438,51 |
| 02.01.05 | Alimentação - Refeições confeccionadas | 69,35 |
| 02.01.07 | Vestuário e artigos pessoais | 4.327,80 |
| 02.01.08 | Material de de escritório | 3.588,18 |
| 02.01.10 | Produtos vendidos nas farmácias | 24,25 |
| 02.01.12 | Material de Transporte - Peças | 363,08 |
| 02.01.13 | Material de consumo hoteleiro | 7.613,79 |
| 02.01.15 | Prémios, condecorações e ofertas | 2.094,11 |
| 02.01.16 | Mercadorias para venda | 7,20 |
| 02.01.16.03 | Outros | 7,20 |
| 02.01.17 | Ferramentas e utensílios | 2.903,98 |
| 02.01.18 | Livros e documentação técnica | 14,62 |
| 02.01.19 | Artigos honoríficos e de decoração | 140,95 |
| 02.01.20 | Material de educação, cultura e recreio | 1.103,29 |
| 02.01.21 | Outros bens | 6.422,64 |
| 02.01.21.01 | Material para conservação e reparação | 5.113,17 |
| 02.01.21.02 | Outros | 1.309,47 |



J.F. DE MAFAMUDE E VILAR DO PARAÍSO

Fluxos de Caixa Desagregados

Handwritten signatures and initials in blue ink, including 'EM', 'DA', and 'JA'.

| Código | Designação | Montante |
|-----------------------------------|---|---------------------|
| Despesas Correntes | | |
| 02.02 | Aquisição de serviços | 138.097,52 |
| 02.02.01 | Encargos das instalações | 28.019,56 |
| 02.02.02 | Limpeza e higiene - Empresas | 799,50 |
| 02.02.03 | Conservação de bens | 5.850,08 |
| 02.02.03.02 | Conservação - Reparação de viaturas | 1.335,08 |
| 02.02.03.03 | Conservação - Equipamentos | 4.515,00 |
| 02.02.04 | Locação de Edifícios - Arrendamento de terrenos e edificios | 3.300,00 |
| 02.02.05 | Locação de material de informática (aluguer) | 7.420,25 |
| 02.02.06 | Locação de material de transporte (aluguer) | 19.472,51 |
| 02.02.08 | Locação de outros bens | 1.439,10 |
| 02.02.09 | Comunicações | 20.908,06 |
| 02.02.10 | Transportes | 212,58 |
| 02.02.12 | Seguros (pessoas e bens) | 5.068,82 |
| 02.02.14 | Estudos, pareceres, projetos e consultadoria | 17.509,05 |
| 02.02.17 | Publicidade | 2.219,82 |
| 02.02.18 | Vigilância e segurança | 1.283,98 |
| 02.02.19 | Assistência técnica | 10.249,71 |
| 02.02.20 | Outros trabalhos especializados | 10.292,87 |
| 02.02.24 | Encargos de cobrança de receita | 2.639,80 |
| 02.02.25 | Outros serviços | 1.411,83 |
| 03 | Juros e outros encargos | 1.392,11 |
| 03.06 | Outros encargos financeiros | 1.392,11 |
| 03.06.01 | Outros encargos financeiros | 1.392,11 |
| 04 | Transferências correntes | 105.341,02 |
| 04.07 | Instituições sem fins lucrativos | 47.253,33 |
| 04.07.01 | Instituições sem fins lucrativos | 47.253,33 |
| 04.07.01.01 | Apoio financeiro - Área educativa | 8.553,33 |
| 04.07.01.02 | Apoio Financeiro - Área Social e Cívica | 38.700,00 |
| 04.08 | Famílias | 58.087,69 |
| 04.08.02 | Outras | 58.087,69 |
| 04.08.02.01 | Programas ocupacionais | 58.087,69 |
| 06 | Outras despesas correntes | 241.685,21 |
| 06.02 | Diversas | 241.685,21 |
| 06.02.03 | Outras | 241.685,21 |
| 06.02.03.05 | Outras | 241.685,21 |
| 06.02.03.05.01 | Quotizações | 5.652,53 |
| 06.02.03.05.02 | Processos eleitorais | 861,00 |
| 06.02.03.05.99 | Plano de Atividades | 235.171,68 |
| 06.02.03.05.99.01 | Escolas e juventude | 1.699,99 |
| 06.02.03.05.99.02 | Atividades culturais | 97.531,22 |
| 06.02.03.05.99.03 | Desporto, juventude e lazer | 10.344,52 |
| 06.02.03.05.99.04 | Ação social e cívica | 122.665,69 |
| 06.02.03.05.99.05 | Comunicação, imagem e outras | 1.107,00 |
| 06.02.03.05.99.06 | Cidadania | 1.823,26 |
| Total Despesas Correntes : | | 1.212.562,36 |
| Despesas De Capital | | |
| 07 | Aquisição de bens de capital | 186.220,04 |
| 07.01 | Investimentos | 186.220,04 |
| 07.01.04 | Construções diversas | 181.145,18 |
| 07.01.04.01 | Viadutos, arruamentos e obras complementares | 162.390,95 |



J.F. DE MAFAMUDE E VILAR DO PARAÍSO

Fluxos de Caixa Desagregados

| Código | Designação | Montante |
|--------|------------|----------|
|--------|------------|----------|

| | | |
|----------------------------|--|--|
| Despesas De Capital | | |
|----------------------------|--|--|

| | | |
|--------------------|---------------------------------------|------------------|
| 07.01.04.05 | Parques e Jardins | 1.485,60 |
| 07.01.04.06 | Instalações desportivas e recreativas | 225,65 |
| 07.01.04.12 | Cemitérios | 17.042,98 |
| 07.01.04.12.01 | Obras de Reparação e Beneficção | 17.042,98 |
| 07.01.09 | Equipamento administrativo | 436,47 |
| 07.01.10 | Equipamento básico | 4.408,44 |
| 07.01.10.02 | Outro - equipamento e máquinas | 4.408,44 |
| 07.01.11 | Ferramentas e utensílios | 229,95 |

| | |
|------------------------------------|-------------------|
| Total Despesas De Capital : | 186.220,04 |
|------------------------------------|-------------------|

| | |
|---|-----------------|
| Total Despesas Operações de tesouraria : | 6.850,26 |
|---|-----------------|

| | |
|---------------------------|---------------------|
| Total pagamentos : | 1.405.632,66 |
|---------------------------|---------------------|

| | | |
|---------------------------------------|------------|-------------------|
| Saldo para a gerência seguinte | | |
| Execução orçamental | 248.799,03 | |
| Operações de tesouraria | 52,11 | |
| | | 248.851,14 |

Handwritten signatures and initials in blue ink, including "av.", "20.", and "MTC".



J.F. DE MAFAMUDE E VILAR DO PARAÍSO

Resumo diário de tesouraria

Diário de tesouraria de 2023-12-31

| | Saldo do dia anterior | Entrada do dia | Soma | Saída do dia | Saldo para o dia seguinte |
|---|-----------------------|----------------|-------------------|--------------|---------------------------|
| Disponibilidades | | | | | |
| Caixa | | | | | |
| Caixa Vilar Paraíso | 5,00 | 0,00 | 5,00 | 0,00 | 5,00 |
| Fundo manéio Centro de Convívio | 5,00 | 0,00 | 5,00 | 0,00 | 5,00 |
| Valores em caixa - Mafamude | 0,00 | 0,00 | 0,00 | 0,00 | 0,00 |
| Fundo de manéio - Mafamude | 0,00 | 0,00 | 0,00 | 0,00 | 0,00 |
| Caixa Mafamude | 0,00 | 0,00 | 0,00 | 0,00 | 0,00 |
| Valores em caixa - Vilar Paraíso | 0,00 | 0,00 | 0,00 | 0,00 | 0,00 |
| Fundo de manéio CTT Vilar | 0,00 | 0,00 | 0,00 | 0,00 | 0,00 |
| Fundo de Manéio CTT Mafamude | 0,00 | 0,00 | 0,00 | 0,00 | 0,00 |
| Fundo de Manéio Vilar Paraíso | 0,00 | 0,00 | 0,00 | 0,00 | 0,00 |
| Depósitos em Instituições Financeiras | 248.846,14 | 0,00 | 248.846,14 | 0,00 | 248.846,14 |
| CGD - 203930 | 4.278,07 | 0,00 | 4.278,07 | 0,00 | 4.278,07 |
| CGD - 194330 | 33.167,96 | 0,00 | 33.167,96 | 0,00 | 33.167,96 |
| CGD - 15920431 | 210.687,62 | 0,00 | 210.687,62 | 0,00 | 210.687,62 |
| Banco BPI | 712,49 | 0,00 | 712,49 | 0,00 | 712,49 |
| Total Disponibilidades : | 248.851,14 | 0,00 | 248.851,14 | 0,00 | 248.851,14 |
| Movimentos de Tesouraria | | | | | |
| Operações Orçamentais | 248.799,03 | 0,00 | 248.799,03 | 0,00 | 248.799,03 |
| Operações de Tesouraria | 52,11 | 0,00 | 52,11 | 0,00 | 52,11 |
| Total Movimentos de Tesouraria : | 248.851,14 | 0,00 | 248.851,14 | 0,00 | 248.851,14 |

(Handwritten signatures and initials)



J.F. DE MAFAMUDE E VILAR DO PARAÍSO

Resumo diário de tesouraria

Tesoureiro
Em 22 de Agosto de 2024
[Handwritten Signature]

Conferi
Em ___ de ___ de ___

Orgão executivo
Em 22 de Agosto de 2024
[Handwritten Signature]

[Handwritten Signature]
[Handwritten Signature]
Mário F. de Sá
Carmo T. de Sá
Daniel F. de Sá
[Handwritten Signature]




J.F. DE MAFAMUDE E VILAR DO PARAÍSO

Operações de Tesouraria

Operações de tesouraria acumuladas à data de 2023-12-31

| Código | Classificador económico Designação | Saldo da gerência anterior | | Movimento anual | | Saldo para a gerência seguinte | |
|-------------|---------------------------------------|----------------------------|---------------|-----------------|-----------------|--------------------------------|--------------|
| | | Devedor | Credor | Débito | Crédito | Devedor | Credor |
| 17 | Operações extra-orçamentais | 0,00 | 197,24 | 6.850,26 | 6.705,13 | 0,00 | 52,11 |
| 17.02 | Outras operações de tesouraria | 0,00 | 197,24 | 6.850,26 | 6.705,13 | 0,00 | 52,11 |
| 17.02.06 | Espaço Cidadão | 0,00 | 4,24 | 1.643,43 | 1.641,30 | 0,00 | 2,11 |
| 17.02.06.01 | I.M.T. | 0,00 | 0,00 | 1.579,50 | 1.579,50 | 0,00 | 0,00 |
| 17.02.06.02 | A.M.A. | 0,00 | 4,24 | 63,93 | 61,80 | 0,00 | 2,11 |
| 17.02.08 | PAGAQUI | 0,00 | 0,00 | 1.961,91 | 1.961,91 | 0,00 | 0,00 |
| 17.02.09 | A.D.S.E. | 0,00 | 53,00 | 104,92 | 51,92 | 0,00 | 0,00 |
| 17.02.10 | Fundo Ambiental | 0,00 | 140,00 | 3.140,00 | 3.050,00 | 0,00 | 50,00 |
| | Total | | 197,24 | 6.850,26 | 6.705,13 | | 52,11 |

cr.



**MAFAMUDE
VILARDOPARAISO**
JUNTA DE FREGUESIA

RECONCILIAÇÕES BANCÁRIAS

Designação da entidade: Junta de Freguesia de Mafamude e Viar do Paraíso

Banco CGD Conta nº 0725000203930


Reconciliação bancária referente a 31/12/2023

| 1- Saldo Constante do Extracto Bancário | | | 4.278,07 | |
|--|-----------|------------|-----------|-------|
| 2 - Movimentos constantes no BANCO mas que não estão contabilizados | | | | |
| Data | Descrição | Movimentos | | Total |
| | | a débito | a crédito | |
| | | | | 0,00 |
| 3 - Movimentos CONTABILIZADOS mas que não se encontram no banco | | | | |
| Data | Descrição | Movimentos | | Total |
| | | a débito | a crédito | |
| | | | | 0,00 |
| 4 - Saldo bancário conciliado | | | 4.278,07 | |
| 5 - Saldo contabilístico do Banco | | | 4.278,07 | |
| 6 - Valor da diferença não conciliada | | | 0,00 | |

Data: _____

Assinaturas

Alexandra
Melinda
Carine
Carine Hicoba Adão Vieira
Carine Pereira
Jorge



MAFAMUDE
VILAR DO PARAÍSO
JUNTA DE FREGUESIA

RECONCILIAÇÕES BANCÁRIAS

Designação da entidade: Junta de Freguesia de Mafamude e Viar do Paraíso

Banco CGD Conta nº 0725016194330


Reconciliação bancária referente a 31/12/2023

| 1- Saldo Constante do Extracto Bancário | | | 32.367,96 | |
|--|----------------------------------|------------|-----------|---------|
| 2 - Movimentos constantes no BANCO mas que não estão contabilizados | | | | |
| Data | Descrição | Movimentos | | Total |
| | | a débito | a crédito | |
| 29-12-2023 | TRANSFERÊNCIA PAULO RUI FERREIRA | 800,00 | | -800,00 |
| 3 - Movimentos CONTABILIZADOS mas que não se encontram no banco | | | | |
| Data | Descrição | Movimentos | | Total |
| | | a débito | a crédito | |
| | | | | 0,00 |
| 4 - Saldo bancário conciliado | | | 33.167,96 | |
| 5 - Saldo contabilístico do Banco | | | 33.167,96 | |
| 6 - Valor da diferença não conciliada | | | 0,00 | |

Data: _____

Assinaturas

Alexandre Augusto
F. Ch. de S.
[Assinatura]
M. R. de S. de M. de C. L.
Pazina Tricatel Adão Vieira
Daniela Pereira
[Assinatura]



**MAFAMUDE
VILARDOPARAISO**
JUNTA DE FREGUESIA

RECONCILIAÇÕES BANCÁRIAS

Designação da entidade: Junta de Freguesia de Mafamude e Viar do Paraíso

Banco CGD Conta nº 0888015920431

Reconciliação bancária referente a 31/12/2023

| 1 - Saldo Constante do Extracto Bancário | | | 210.687,62 | |
|--|-----------|------------|------------|-------|
| 2 - Movimentos constantes no BANCO mas que não estão contabilizados | | | | |
| Data | Descrição | Movimentos | | Total |
| | | a débito | a crédito | |
| | | | | 0,00 |
| 3 - Movimentos CONTABILIZADOS mas que não se encontram no banco | | | | |
| Data | Descrição | Movimentos | | Total |
| | | a débito | a crédito | |
| | | | | 0,00 |
| 4 - Saldo bancário conciliado | | | 210.687,62 | |
| 5 - Saldo contabilístico do Banco | | | 210.687,62 | |
| 6 - Valor da diferença não conciliada | | | 0,00 | |

Data: _____


Assinaturas

Alexandra Augusto
[Signature]

[Signature]

*Uldes Ribeiro, Luís de Almeida da Costa
Cecilia Tricote, Adão Vieira*

*Daniela Pereira Vieira
[Signature]*



**MAFAMUDE
VILAR DO PARAÍSO**
JUNTA DE FREGUESIA

RECONCILIAÇÕES BANCÁRIAS

Designação da entidade: Junta de Freguesia de Mafamude e Viar do Paraíso

Banco B.P.I. Conta nº 0528511-001-001

Reconciliação bancária referente a 31/12/2023

| 1- Saldo Constante do Extracto Bancário | | | | 712,49 |
|--|-----------|------------|-----------|--------|
| 2 - Movimentos constantes no BANCO mas que não estão contabilizados | | | | |
| Data | Descrição | Movimentos | | Total |
| | | a débito | a crédito | |
| | | | | 0,00 |
| 3 - Movimentos CONTABILIZADOS mas que não se encontram no banco | | | | |
| Data | Descrição | Movimentos | | Total |
| | | a débito | a crédito | |
| | | | | 0,00 |
| 4 - Saldo bancário conciliado | | | | 712,49 |
| 5 - Saldo contabilístico do Banco | | | | 712,49 |
| 6 - Valor da diferença não conciliada | | | | 0,00 |

Data: _____

Assinaturas

Alexandra Almeida
[Signature]

[Signature]

Helder Ribeiro
Caixa Tricada Adão Vieira
[Signature]
[Signature]



MAFAMUDE
VILAR DO PARAISO
JUNTA DE FREGUESIA

MAPA DE RESPONSÁVEIS

| NOME | CARGO | MORADA | DATA | REMUN. LIQUIDA |
|--------------------------------------|------------|--|-------------------------|----------------|
| Alexandra Mónica Soares Amaro | Presidente | Travessa da Escola de Laborim, n.º 55 R/c Esq 4430-072 | 01/01/2023 A 31/12/2023 | 24.613,52 € |
| José Manuel Silva Ferreira | Secretário | Rua Particular Honório Tavares da Costa, n.º32 -1.º Dto 4430-169 | 01/01/2023 A 31/12/2023 | 3.703,74 € |
| José Carlos de Almeida Morais Soares | Tesoureiro | Rua da Rasa n.º 264 - 2. Dto 4400-268 | 01/01/2023 A 31/12/2023 | 22.944,98 € |
| Jorge Miguel Alves Ferreira Pacheco | Vogal | Rua Caetano de Melo, 225 - 2.º 4430-269 | 01/01/2023 A 31/12/2023 | 22.956,98 € |
| Daniela Pereira Vieira | Vogal | Rua da Telheira, 406 R/c Esq. Traseiras 4405-907 | 01/01/2023 A 31/12/2023 | 512,28 € |
| Carina Micaela Adão Vieira | Vogal | Rua da Azenha, n.º 202 4405-842 | 01/01/2023 A 31/12/2023 | 530,81 € |
| Heider Filipe Garcia Abreu da Costa | Vogal | Rua dos Gramoinhos, n.º 438 Bl. B 2.Esq. Traseiras 4405-864 | 01/01/2023 A 31/12/2023 | 223,14 € |

(Handwritten signatures and initials in blue ink)



ADMINISTRAÇÃO MUNICIPAL
8.3.3 - SITUAÇÃO DOS CONTRATOS

Ano: 2023

J.F. DE MAFAMUDE E VILAR DO PARAÍSO

(Designação da Autarquia Local)

Gerência: 1 de JANEIRO a 31 de DEZEMBRO de 2023

Órgão Executivo
Em 22 de Abril de 2024

Órgão Deliberativo
Em 22 de Abril de 2024

(5) Coluna a preencher de acordo com as seguintes modalidades:
AD - AJUSTE DIRECTO
E - EMPREITADA

C - CONCURSO PUBLICO
J - CONSULTA PREVIA

Alexandra Augusto
Y. C. de S. M. de S. M.
Agueda
Uelton Luiz de A. C. de G. Jr
Coelho Tereza Adco Vieira
Daniela Pereira
Jaynara M. F. de S.



Handwritten signatures in blue ink, including one with the initials 'ev.' and another with 'Bak.'

Declaração de Responsabilidade

No âmbito do processo de prestação de contas da gerência/exercício de 2023 da Junta de Freguesia de Mafamude e Vilar do Paraíso declaramos, sob compromisso de honra, enquanto titulares de órgãos responsáveis pela elaboração, aprovação e remessa das contas (individuais) ao Tribunal de Contas, que adotámos, fizemos aprovar e executar de forma continuada os princípios, normas e procedimentos contabilísticos e de controlo interno a que estamos vinculados por imperativo legal ou contratual e que garantem e asseguram, segundo o nosso conhecimento, a veracidade e sinceridade das respetivas demonstrações financeiras e a integralidade, legalidade e regularidade das transações subjacentes, pelas quais assumimos a responsabilidade de que as mesmas, designadamente:

- a) não contêm erros ou omissões materialmente relevantes quanto à execução orçamental e de contabilidade de compromissos, à gestão financeira e patrimonial e, bem assim, ao registo de todas as operações e transações que relevem para o cálculo do défice e da dívida pública atendendo, nos termos aplicáveis, ao direito europeu da consolidação orçamental;
- b) identificam completamente as partes em relação de dependência e registam os respetivos saldos e transações;
- c) não omitem acordos quanto a instrumentos de financiamento direto ou indireto;
- d) evidenciam com rigor e de forma adequada a dimensão, extensão e relevação contabilística dos passivos efetivos ou contingentes, designadamente os compromissos decorrentes de benefícios concedidos ao pessoal e aos membros dos órgãos sociais, bem como as responsabilidades decorrentes de litígios judiciais ou extrajudiciais;
- e) incluem os saldos de todas as contas bancárias no IGCP e/ou noutras instituições financeiras;
- f) foram publicitadas de acordo com as disposições legais e comunicadas as entidades competentes.

Assumimos ainda a responsabilidade de que, por aplicação dos princípios, normas e procedimentos acima referidos e segundo o nosso conhecimento, as transações subjacentes:

- g) respeitaram as normas de contratação pública aplicáveis;
- h) Asseguraram o cumprimento pontual e tempestivo de todos os acordos e contratos com terceiros;



MAFAMUDE
VILARDOPARAISO
JUNTA DE FREGUESIA

i) respeitaram as normas dos regimes de vinculação, de carreiras e de remunerações dos trabalhadores que exercem funções públicas e do código do trabalho e observaram as incompatibilidades e limitações previstas nesses diplomas, no estatuto de aposentação, no código contributivo da segurança social e em estatutos específicos, designadamente de carreiras especiais.

Os responsáveis subscritores:

Os responsáveis que condicionam a subscrição, total ou parcialmente, nos termos e pelas razões constantes das declarações juntas:

Mafamude, 22 de junho de 2024

Presidente

Alexandra Araújo

Secretário

Arturo

Tesoureiro

Dr. Carlos João Soares

Vogal

Marta Filipa Guedes de Almeida Costa

Vogal

Carolina Tlicca de Almeida Vieira

Vogal

Daniela Pereira Vieira

Vogal

Luís Miguel Martins



ev.
Dona
[Handwritten signatures]

CARACTERIZAÇÃO DA FREGUESIA

Identificação da Entidade

Endereço Postal:

Designação: Junta de Freguesia de Mafamude e Vilar do Paraíso
Morada: Rua Soares dos Reis, 1154 4430-240 V.N. Gaia
Concelho: Vila Nova de Gaia
N.º Identificação Fiscal: 510 837 689
Telefone: 227 151 090
Fax: 227 151 099
Email: geral@mafamudevilarparaiso.pt

Regime Financeiro: Simplificado

N.º de Habitantes (Censos de 2021): 52.844

Número de Eleitores:

| | |
|--|---|
| Mais de 20.000 eleitores | X |
| Mais de 10.000 e menos de 20.000 eleitores | |
| Mais de 5.000 e menos de 10.000 eleitores | |
| Menos de 5.000 eleitores | |

Contrato de Empreitadas e Fornecimentos

Limite - realização de empreitadas por ajuste direto \geq 150.000

Limite - aquisição de bens e serviços por ajuste direto \geq 75.000

Estrutura Organizacional

Tem órgãos de natureza consultiva:

Tem órgãos de fiscalização:

Organigrama atualizado:

| Sim | Não |
|-----|-----|
| | X |
| X | |
| X | |

Descrição Sumária das Atividades

Atividades desenvolvidas no âmbito da Lei, com vista à pressecução dos interesses próprios da população residente na respetiva circunscrição administrativa.



Handwritten signatures and initials in blue ink, including a star symbol at the bottom.

CARACTERIZAÇÃO DA FREGUESIA

Recursos Humanos

Membros do Orgão Executivo:

| | |
|--------------------|--------------------------------------|
| Presidente: | Alexandra Mónica Soares Amaro |
| Secretário: | José Manuel Silva Ferreira |
| Tesoureiro: | José Carlos de Almeida Morais Soares |
| Vogal: | Jorge Miguel Alves Ferreira Pacheco |
| Vogal: | Daniela Pereira Vieira |
| Vogal: | Helder Filipe Garcia Abreu da Costa |
| Vogal: | Carina Micaela Adão Vieira |

Obs.

A Presidente da Junta encontra-se a exercer o cargo em regime de Permanência Exclusiva

Organização Contabilística

Descrição e Características do Sistema Informático

Aplicação SIGAP, desenvolvido pela Expandinsdústria.

A contabilidade é desenvolvida conforme os pressupostos previstos no Dec. Lei n.º 192/2015, de 11 de Setembro, que aprovou o Sistema de Normalização Contabilística para as Administrações Públicas


Tipo de Informação: Informação de todas as despesas realizadas e receitas arrecadadas

Periodicidade: Mensal

Indicadores de Gestão:

Un: Euro

| | |
|------------------------------|--------------|
| FFF atribuído à Freguesia | 462.627,00 |
| Receitas Correntes | 1.255.375,48 |
| Receitas de Capital | 281.866,89 |
| Despesas Correntes | 1.212.562,36 |
| Despesas de Investimento | 186.220,04 |
| Despesas com Pessoal | 683.070,85 |
| Aquisição de bens e serviços | 181.073,17 |



Handwritten signatures and initials in blue ink.

CARACTERIZAÇÃO DA FREGUESIA

Documentos Previsionais 2024:

| | Datas de Aprovação | |
|-----------------------------------|--------------------|--------------------|
| | Orgão Executivo | Orgão Deliberativo |
| Plano de Actividades | 12-12-2023 | 21-12-2023 |
| Orçamento | 12-12-2023 | 21-12-2023 |
| Plano Plurianual de Investimentos | 12-12-2023 | 21-12-2023 |

CERTIDÃO DE RECEITA

ANO de 2023

A Direção-Geral das Autarquias Locais declara que, durante o ano de 2023, transferiu para a Freguesia de **Mafamude e Vilar do Paraíso (VILA NOVA DE GAIA)**, por conta do capítulo 12 do Orçamento dos Encargos Gerais do Estado, as seguintes importâncias:

| RUBRICAS | CLASSIFICAÇÃO ECONÓMICA | MONTANTE (euros) | Obs. |
|--|-------------------------------|---------------------|---------------|
| Fundo de Financiamento das Freguesias | Total Ilíquido | 462 627,00 | 1=Σ 2 a 4 |
| | Freguesia | 450 726,52 | 2 |
| | Penhoras (a) | 0,00 | 3 |
| | Serviço Nacional de Saúde (b) | 11 900,48 | 4 |
| Excedente (n.º 8 do artigo 38.º da Lei 73/2013, de 3 de setembro) | 04.05.01.CO.A3 | 18 194,00 | 5 |
| Remunerações dos Eleitos Locais | 04.05.01.CO.A2 | 38 070,27 | 6 |
| Programa Equipamentos (c) | 08.07.01.00.00 | 0,00 | 7 |
| Cooperação Técnica e Financeira | 08.05.01.CO.A1 | 8 443,66 | 8 |
| TOTAL DA RECEITA (Capítulo 12) | | 527 334,93 | 9 = 1+5+6+7+8 |
| Operações Extra-Orçamentais | | | |
| Transferência de competências para as juntas de freguesia (d) | | 278 486,41 | 10 |
| | TOTAL | 805 821,34 | 11 = 9+10 |

(a) Montante de retenções para Tribunais, CSTAF e outros credores.

(b) Retenções para pagamento ao Serviço Nacional de Saúde (artigo 164.º da Lei n.º 24-D/2022, de 30 de dezembro - LOE/2023).

(c) Transferências por conta do capítulo 50 do Orçamento do Ministério da Coesão Territorial.

(d) Verbas previstas no artigo 17.º da Lei n.º 56/2012, de 8 de novembro, ou no artigo 38.º da Lei n.º 50/2018, de 16 de agosto, conforme aplicável.

Lisboa, 7 de março de 2024

A Diretora-Geral



Paula Costa

DECLARAÇÃO DE ENTREGA DE RECEITAS
EXERCÍCIO | 2023

O Município de Vila Nova de Gaia declara que, compulsados os registos de contabilidade existentes neste Município, foram entregues, no exercício de 2023, à **UNIÃO DE FREGUESIAS DE MAFAMUDE E VILAR DO PARAÍSO** as seguintes importâncias provenientes do orçamento municipal:

| | Despesas de Capital | Despesas Correntes | | Total Geral |
|---|---------------------|---------------------|-----------------|---------------------|
| Freguesia | 08050102 | 04050102 | 120201 | |
| FREGUESIA DE MAFAMUDE E VILAR DO PARAÍSO | 59 800,00 € | 362 496,30 € | 488,24 € | 422 784,54 € |
| Total Geral | 59 800,00 € | 362 496,30 € | 488,24 € | 422 784,54 € |

O total líquido entregue foi de **422.784,54 €** (quatrocentos e vinte e dois mil setecentos e oitenta e quatro euros e cinquenta e quatro cêntimos).

Vila Nova de Gaia, 29 de janeiro 2024

O Diretor do Departamento de Planeamento e Controlo Financeiro

(Helder Costa)

Certidão

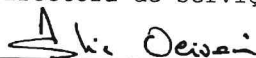
Amélia Maria Rodrigues Oliveira, Directora de Serviços, certifica que durante o período de 1 de Janeiro a 31 de Dezembro de dois mil e vinte e três, foi transferido para a Freguesia de MAFAMUDE E VILAR DO PARAÍSO, contribuinte n.º 510837689, a importância líquida de oitenta e dois mil seiscentos e quarenta e oito euros e setenta e dois cêntimos respeitante à cobrança de Imposto Municipal sobre Imóveis deduzida, nomeadamente, dos encargos de Liquidação e Cobrança previstos na alínea b) do n.º 4 do artigo 17.º da Lei n.º 72/2013 de 3 de Setembro, conforme a seguinte demonstração:

| Descrição | Valor | Apuramento |
|-------------------------------------|-----------|------------|
| Receita do Município | | |
| - Imposto | 85.113,06 | |
| - Juros Compensatórios | 20,37 | |
| - Juros de Mora | 155,09 | |
| - Créditos Prescritos | 0,00 | 85.288,52 |
| A Deduzir | | |
| - Reembolsos Emitidos | 520,62 | |
| - Encargos de Liquidação e Cobrança | 2.119,18 | |
| - Encargos de Avaliação Geral | 0,00 | |
| - Más Cobranças | | |
| - de Imposto | 0,00 | |
| - de Juros Compensatórios | 0,00 | |
| - de Juros de Mora | 0,00 | |
| - Transferências para as Freguesias | 0,00 | |
| - Diversos | 0,00 | 2.639,80 |
| Receita Líquida | | 82.648,72 |

Por ser verdade passo a presente certidão destinada a documentar a conta de gerência desse Município.

Autoridade Tributária e Aduaneira, Direcção dos Serviços de Contabilidade e Controlo, 16 de Janeiro de 2024.

A Directora de Serviços,



(Amélia Maria Rodrigues Oliveira)